

SITUATIA FLUXURILOR DE TREZORERIE

30.09.2014


pag.: 1 - lei -

COD	DENUMIRE INDICATORI	Total	Casa in lei ct.5310101	Disponibil al/ Finantarea de la bugetul de stat ct.5200100/ ct.7700000	Disponibil al/ Finantarea de la bugetul local ct.5210100/ ct.7700000	Disponibil al/ Finantarea de la bugetul asigurarilor sociale de stat ct.52501/ ct.7700000	Disponibil din veniturile curente ale/ Finantarea din bugetul asigurarilor pentru somaj ct.57401/ ct.7700000	Disponibil din veniturile curente ale/ Finantarea din bugetul fd. national unic de asig. sociale de sanatate ct.5710100/ ct.7700000	Disponibil din veniturile/ Finantarea din bugetul Fondului pentru mediu ct.5750100/ ct.7700000	Disponibil al/ Finantarea de la bugetul trezoreriei statului ct.5240100/ ct.7700000	Conturi de disponibilitati (5xxxxx) (include si rezultatele din anii precedenti ale bugetelor respective)
0	TOTAL JUDET										
03002	1. Incasari	4.820.796	1.182.051		3.543.973						94.772
03003	2. Plati	2.549.170	1.182.051		1.242.301						124.818
03004	3. Numerar net din activitatea operationala (rd.02-rd.03)	2.271.626		-934	2.301.672						-30.046
03007	2. Plati	1.128.988			1.128.988						
03008	3. Numerar net din activitatea de investitii (rd.06-07)	-1.128.988			-1.128.988						
03013	IV.CRESTEREA (DESCRESTEREA) NETA DE NUMERAR SI ECHIVALENT DE NUMERAR (rd.04+rd.08+rd.12)	1.142.638		-934	1.172.684						-30.046
03014	V. NUMERAR SI ECHIVALENT DE NUMERAR LA INCEPUTUL ANULUI	355.901			317.895						38.006
03015	VI.NUMERAR SI ECHIVALENT DE NUMERAR LA SFARSITUL PERIOADEI (rd.13+rd.14+ rd.14.1-rd.14.2)	1.498.539		-934	1.490.579						7.960



Conducatorul compartimentului
financiar- contabil

Viza trezorerie



SITUATIA FLUXURILOR DE TREZORERIE
LA DATA DE 30.09.2014

DENUMIREA INDICATORULUI	Cod rând	TOTAL	Casa in lei CT.531.01	Disponibil / Finantarea de la bugetul de stat CT.5200100/ CT.7700000	Disponibil / Finantarea de la bugetul local CT.5210100/ CT.7700000	Conturi de disponibilitati CT.5xx	5004 CT.561	5006 CT.552	829802
A	B	1=2+3+4	2		3	4=5+6	5	6	7
I. NUMERAR DIN ACTIVITATEA OPERATIONALA	1								
1. Încasări	2	4820796	1182051		3543973	94772	94772	0	
2. Plăți	3	2549170	1182051	934	1242301	124818	124818	0	
3. Numerar net din activitatea operațională (rd. 02- rd.03)	4	2271626		-934	2301672	-30046	-30046	0	
II. NUMERAR DIN ACTIVITATEA DE INVESTIȚII	5								
1. Încasări	6	0			0	0	0	0	
2. Plăți	7	1128988			1128988	0	0	0	
3. Numerar net din activitatea de investiții (rd.06-07)	8	-1128988			-1128988	0	0	0	
III. NUMERAR DIN ACTIVITATEA DE FINANȚARE	9								
1. Încasări	10								
2. Plăți	11								
3. Numerar net din activitatea de finanțare (rd.10-rd.11)	12								
IV. CREȘTEREA (DESCREȘTEREA) NETĂ DE NUMERAR ȘI ECHIVALENT DE NUMERAR (rd.04+rd.08+rd.12)	13	1142638		-934	1172684	-30046	-30046	0	
V. NUMERAR ȘI ECHIVALENT DE NUMERAR LA ÎNCEPUTUL ANULUI	14	355901			317895	38006	30808	7198	317895
VI. NUMERAR ȘI ECHIVALENT DE NUMERAR LA SFÂRȘITUL PERIOADEI (rd.13+rd.14)	15	1498539		-934	1490579	7960	762	7198	317895

Conducătorul institutiei



Conducatorul comp. financiar-contabil,

[Handwritten signature]

Viza trezoreriei



BILANT
30.09.2014

pag.: 1 - lei -

COD	DENUMIRE INDICATORI	SOLD LA INCEPUTUL PERIOADEI	SOLD LA SFARSITUL PERIOADEI
0	TOTAL JUDET		
01003	1.Active fixe necorporale (ct.2030000+2050000+2060000+2080100+2080200+2330000-2800300-2800500-2800800-2900400-2900500-2900800-2930100*)	913.640	913.640
01004	2.Instalatii tehnice, mijloace de transport, animale, plantatii, mobilier, aparatura birotica si alte active corporale (ct.2130100+2130200+2130300+2130400+2140000+2310000-2810300-2810400-2910300-2910400-2930200*)	703.006	703.006
01005	3.Terenuri si cladiri (ct.2110100+2110200+2120000+2310000-2810100-2810200-2910100-2910200-2930200)	22.258.049	23.387.037
01007	5.Active financiare necurente (investitii pe termen lung) peste un an (ct.2600100+2600200+2600300+2650000+2670201+2670202+2670203+2670204+2670205+2670208-2960101-2960102-2960103-2960200), din care:	6.500	6.500
01008	Titluri de participare (ct.2600100+2600200+2600300-2960101-2960102-2960103)	6.500	6.500
01015	7.TOTAL ACTIVE NECURENTE (rd.03+04+05+06+07+09)	23.881.195	25.010.183
01019	1.Stocuri (ct.3010000+3020100+3020200+3020300+3020400+3020500+3020600+3020700+3020800+3020900+3030100+3030200+3040100+3040200+3050100+3050200+3070000+3090000+3310000+3320000+3410000+3450000+3460000+3470000+3490000+3510100+3510200+3540100+3540500+3540600+3560000+3570000+3580000+3590000+3610000+3710000+3810000+/-3480000+/-3780000-3910000-3920100+3920200-3930000-3940100-3940500-3940600-3950100-3950200-3950300-3950400-3950600-3950700-3950800-3960000-3970000-3980000)	678.546	343.999
01023	Creante bugetare (ct.4310100**+4310200**+4310300**+4310400**+4310500**+4310700**+4370100**+4370200**+4370300**+4420400+4420800**+4440000**+4460000**+4480200+4610102+4630000+4640000+4650100+4650200+4660401+4660402+4660500+4660900+4810101**+4810102**+4810103**+4810900**+4820000**-4970000), din care:	593.092	1.808.446
01024	Creantele bugetului general consolidat (ct.4630000+4640000+4650100+4650200+4660401+4660402+4660500+4660900-4970000)	593.092	1.808.446
01030	Total creante curente (rd.21+23+25+27)	593.092	1.808.446
01033	Conturi la trezorerie, casa in lei. (ct.5100000+5120101+5120501+5130101+5130301+5130302+5140101+5140301+5140302+5150101+5150103+5150301+5150500+5150600+5160101+5160301+5160302+5170101+5170301+5170302+5200100+5210100+5210300+5230000+5250101+5250102+5250301+5250302+5250400+5260000+5270000+5280000+5290101+5290201+5290301+5290400+5290901+5310101+5500101+5520000+5550101+5550400+5570101+5580101)		

COD	DENUMIRE INDICATORI	SOLD LA INCEPUTUL PERIOADEI	SOLD LA SFARSITUL PERIOADEI
	+5580201+5590101+5600101+5600300+5600401+5610100+5610300+5620100 +5620300+5620401+5710100+5710300+5710400+5740101+5740102+5740301 +5740302+5740400+5750100+5750300+5750400-7700000)	355.901	1.497.605
01040	Total disponibilitati si alte valori (rd.33+33.1+35+35.1)	355.901	1.497.605
01045	7.TOTAL ACTIVE CURENTE (rd.19+30+31+40+41+41.1+42)	1.627.539	3.650.050
01046	8.TOTAL ACTIVE (rd.15+45)	25.508.734	28.660.233
01060	1.Datorii comerciale, avansuri si alte decontari (ct.2690100+4010100+4030100+4040100+4050100+4080000+4190000+4620101+4620109+4730109+4810101+4810102+4810103+4810200+4810300+4810900+4820000+4830000+4890000+5090000+5120800), din care:	64.545	
01061	Datorii comerciale si avansuri (ct.4010100+4030100+4040100+4050100+4080000+4190000+4620101+4620109), din care:	64.545	
01062	2.Datorii catre bugete (ct.4310100+4310200+4310300+4310400+4310500+4310700+4370100+4370200+4370300+4400000+4410000+4420300+4420800+4440000+4460000+4480100+4550501+4550502+4550503+4670100+4670200+4670300+4670400+4670500+4670900+4730109+4810900+4820000),din care:	46.049	49.144
010631	Contributii sociale (ct.4310100+4310200+4310300+4310400+4310500+4310700+4370100+4370200+4370300)	36.321	38.691
01072	6.Salariile angajatilor (ct.4210000+4230000+4260000+4270100+4270300+4280101)	62.145	65.684
01073	7.Alte drepturi cuvenite altor categorii de persoane (pensii, indemnizatii de somaj, burse) (ct.4220100+4220200+4240000+4260000+4270200+4270300+4290000+4380000), din care:	6.190	6.700
01078	10.TOTAL DATORII CURENTE (rd.60+62+65+70+71+72+73+74+75)	178.929	121.528
01079	11.TOTAL DATORII (rd.58+78)	178.929	121.528
01080	12.ACTIVE NETE = TOTAL ACTIVE - TOTAL DATORII = CAPITALURI PROPRII (rd.80=rd.46-79=rd.90)	25.329.805	28.538.705
01084	1.Rezerve, fonduri (ct.1000000+1010000+1020000+1030000+1040000+1050100+1050200+1050300+1050400+1050500+1060000+1320000+1330000+1390100)	19.339.914	19.339.914
01085	2.Rezultatul reportat (ct.1170000-sold creditor)	5.786.970	7.904.183
01087	4.Rezultatul patrimonial al exercitiului (ct.1210000-sold creditor)	202.921	1.294.608
01090	6.TOTAL CAPITALURI PROPRII (rd.84+85-86+87-88)	25.329.805	28.538.705

Conducatorul institutiei



Conducatorul compartimentului financiar- contabil

CONTUL DE REZULTAT PATRIMONIAL

30.09.2014

pag.: 1 - lei -

COD	DENUMIRE INDICATORI	An precedent	An curent
0	TOTAL JUDET		
02002	1.Venituri din impozite, taxe, contributi de asigurari si alte venituri ale bugetelor (ct.7300100+7300200+7310100+7310200+7320100+7330000+7340000+7350100+ + 7350200+7350300+7350400+7350500+7350600+7360100+7390000+7450100+ 7450200+7450300+7450400+7450500+7450900+7460100+7460200+7460300+ 7460900)	1.715.991	1.676.077
02004	3.Finantari, subventii, transferuri, alocatii bugetare cu destinatie speciala (ct.7510500+7710000+7720100+7720200+7740100+7740200+7750000+ 7760000+7780000+7790000)	2.240.359	2.236.166
02006	TOTAL VENITURI OPERATIONALE (rd.02+03+04+05)	3.956.350	3.912.243
02008	1.Salarii si contributiile sociale aferente angajatilor (ct.6410000+6420000+6450100+ 6450200+6450300+6450400+6450500+6450600+6450800+6460000+6470000)	1.067.702	1.098.850
02009	2.Subventii si transferuri (ct.6700000+6710000+6720000+6730000+6740000+ 6750000+6760000+6770000+6780000+6790000)	1.387.218	107.099
02010	3.Stocuri, consumabile, lucrari si servicii executate de terti (ct.6010000+6020100+ 6020200+6020300+6020400+6020500+6020600+6020700+6020800+6020900+ 6030000+6060000+6070000+6080000+6090000+6100000+6110000+6120000+ 6130000+6140000+6220000+6230000+6240100+6240200+6260000+6270000+ 6280000+6290100+6290200)	680.520	282.698
02011	4.Cheltuieli de capital, amortizari si provizioane (ct.6810100+6810200+6810300+ 6810401+6810402+6820101+6820109+6820200+6890100+6890200)	1.167.961	1.128.988
02013	TOTAL CHELTUIELI OPERATIONALE (rd.08+09+10+11+12)	4.303.401	2.617.635
02015	- EXCEDENT (rd.06-rd.13)		1.294.608
02016	- DEFICIT (rd.13-rd.06)	347.051	
02023	- EXCEDENT (rd.15+20-16-21)		1.294.608
02024	- DEFICIT (rd.16+21-15-20)	347.051	
02031	- EXCEDENT (rd.23+28-24-29)		1.294.608
02032	- DEFICIT (rd.24+29-23-28)	347.051	

Conducatorul institutiei



Conducatorul compartimentului
financiar- contabil

Situatia activelor si datoriilor institutiilor publice
din administratia locala
30.09.2014

pag.: 1 - lei -

COD	DENUMIRE INDICATORI	Sold la inceputul anului	Sold la sfarsitul perioadei
0	TOTAL JUDET		
18005	Disponibilitati in lei ale institutiilor publice locale si ale institutiilor publice de subordonare locala, la trezorerii (ct.5100000+5120101+5120501+5150101+5150103+5150500+5150600+5160101+5160301+5160302+5170101+5170301+5170302+5210100+5280000+5290201+5290301+5290400+5290901+5500101+5520000+5550101+5570101+5580101+5580201+5600101+5600300+5610100+5610300+5620100+5620300-7700000), din care:	38.006	1.179.710
18008	Total (in baze cash) (rd.04+05)	38.006	1.179.710
18010	Total (in baze accrual)(rd.08+09)	38.006	1.179.710
18011	Excedentele cumulate ale bugetelor locale (ct.5210300)	317.895	317.895
13	Total (in baze cash)(rd.11)	317.895	317.895
18015	Total (in baze accrual) (rd.13+14)	317.895	317.895
18141	Participatiile autoritatilor locale la alte societati care nu sunt organizate pe actiuni (regii autonome,srl,comandita, etc.) (ct.2600300-2960103)	6.500	6.500
18142	Total (la valoarea de intrare mai putin ajustarile cumulate pentru pierderea de valoare) (rd.141)	6.500	6.500
18176	1.Creante ale bugetului local (ct.4640000-4970000). Total (rd.177+178+179+183), din care:	593.092	1.808.446
18177	- de la gospodariile populatie (S14)	318.150	1.156.486
18178	- de la operatori economici (S11)	274.942	651.960
18185	Total creante (rd.176+184)	593.092	1.808.446
18320	Datorii comerciale curente legate de livrari de bunuri si servicii (ct.4010100+4030100+4040100+4050100+4080000+4190000+4620101). Total (rd.321+322+326+327) din care catre:	64.545	
18321	-Operatori economici (S11)	64.545	
18331	Datoriile institutiilor publice din administratia locala catre bugete (ct.4420300+4310100+4310200+4310300+4310400+4310500+4310700+4370100+4370200+4370300+4420800+4440000+4460000+4480100)	46.049	49.144
18332	Salariile angajatilor (ct.4210000+4230000+4260000+4270100+4270300+4280101)	62.145	65.684
18333	Alte drepturi cuvenite altor categorii de persoane (ct.4260000+4270200+4270300+4290000+4380000)	6.190	6.700
18335	Total (rd.331+332+333+334)	114.384	121.528

Conducatorul institutiei



Conducatorul compartimentului
financiar- contabil

Situatia unor indicatori referitori la protectia copilului
si a persoanelor cu handicap
30.09.2014

pag.: 1 - lei -

COD	DENUMIRE	NUMAR
0	TOTAL JUDET	
08008	Indemnizatii lunare alocate persoanelor cu handicap grav	10

Conducatorul institutiei




Conducatorul compartimentului
financiar- contabil

I. PLATI RESTANTE
30.09.2014

pag. 1 - lei -

DENUMIRE INDICATORI	COD	Sold la inceputul anului	Sold la finele perioadei	
			TOTAL	Din care: aferent sumelor angajate cu prevederi bugetare
TOTAL JUDET	0			
PLATI RESTANTE-TOTAL (rd.150+300) din care:	40001	64.545		
- peste 30 de zile (rd.152+302)	40003	64.545		
PLATI RESTANTE-TOTAL SECTIUNEA DEZVOLTARE (rd.310+320+330), din care:	40300	64.545		
- peste 30 de zile (rd.312+322+332)	40302	64.545		
Plati restante catre furnizori,creditori din operatii comerciale (ct.4040100,ct.4050100,ct.4620101,ct.4620103,ct.4620109)	40310			
(rd.311+312+313+315+316),din care:		64.545		
- peste 30 de zile	40312	64.545		

Conducatorul institutiei



Conducatorul compartimentului
financiar contabil

I. PLATI RESTANTE
-bugete locale-
30.09.2014

pag. 2 - lei -

DENUMIRE INDICATORI	COD	Sold la inceputul anului	Sold la finele perioadei	
			TOTAL	Din care: aferez sumelor angajate cu prevederi bugetare
TOTAL JUDET	0			
PLATI RESTANTE-TOTAL (rd.150+300) din care:	42001	64.545		
- peste 30 de zile (rd.152+302)	42003	64.545		
PLATI RESTANTE-TOTAL SECTIUNEA DEZVOLTARE	42300			
(rd.310+320+330), din care:		64.545		
- peste 30 de zile (rd.312+322+332)	42302	64.545		
Plati restante catre furnizori,creditori din operatii comerciale	42310			
(ct.4040100,ct.4050100,ct.4620101,ct.4620103,ct.4620109)				
(rd.311+312+313+315+316),din care:		64.545		
- peste 30 de zile	42312	64.545		

Conducatorul institutiei

Conducatorul compartimentului
financiar contabil



Capi- tol	Sub- capi- tol	Pa- ra- graf	Gru- pa / Titlu	Ar- ti- cul	Ali- ne- at	Denumire indicator	Prevederi bugetare anuale aprobaate la finele perioadei de raportare	Prevederi bugetare trimestriale cumulate	Drepturi constatate			Ineasari realizate	Stingeri pe alte cai decat incasari	Drepturi constatate de incasat
									Total, din care:	din anii precedenti	din anul curent			
A						B	1	2	3=4+5	4	5	6	7	8=3-6-7
						persoane juridice	1.000	1.000	49.110	35.300	13.810			49.110
0702	02					Impozit si taxa pe teren	487.000	380.000	1.317.654	749.794	567.860	531.056		786.598
		01				Impozit pe terenuri de la persoane fizice	30.000	23.000	47.280	23.905	23.375	20.542		26.738
0702	02	02				Impozit si taxa pe teren de la persoane juridice	1.000	1.000	1.578	371	1.207	178		1.400
0702	02	03				Impozitul pe terenul extravilan	456.000	356.000	1.268.796	725.518	543.278	510.336		758.460
		03				Taxe judiciare de timbru si alte taxe de timbru			261		261	261		
0702	50					Alte impozite si taxe pe proprietate	2.000	2.000	3.679		3.679	3.679		
1000	02					A4 IMPOZITE SI TAXE PE BUNURI SI SERVICII	1.554.000	1.146.000	1.183.392	30.076	1.153.316	1.150.564		32.828
1102						SUME DEFALCATE DIN TVA	1.509.000	1.110.000	1.107.551		1.107.551	1.107.551		
		02				Sume defalcate din taxa pe valoarea adaugata pentru finantarea cheltuic- lilor descentralizate la nivelul comuuelor,oraseilor, municipiilor, sectoarelor si Municipiului Buearesti	1.100.000	804.000	801.551		801.551	801.551		
1102	06					Sume defalcate din taxa pe valoarea adaugata pentru echilibrarea bugetelor loale	409.000	306.000	306.000		306.000	306.000		
1602						TAXE PE UTILIZAREA BUNURILOR, AUTORIZAREA UTILIZARII BUNURILOR SAU PE DESFASURAREA DE ACTIVITATI	45.000	36.000	75.841	30.076	45.765	43.013		32.828
1602	02					Impozit pe mijloacele de transport	38.000	30.000	71.533	30.076	41.457	38.705		32.828

Capi- tol	Sub- capi- tol	Pa- ra- graf	Gru- pa / Titlu	Ar- ti- col	Ali- ne- at	Denumire indicator	Prevederi bugetare anuale aprobaate la finele perioadei de raportare	Prevederi bugetare trimestriale cumulate	Drepturi constatate			Incasari realizate	Stingeri pe alte cai decat incasari	Drepturi constatate de incasat
									Total, din care:	din anii precedenti	din anul curent			
A						B	1	2	3=4+5	4	5	6	7	8=3-6-7
1602	01					Impozit pe mijloacele de transport detinute de persoane fizice*)	28.000	22.000	55.210	26.147	29.063	29.722		25.488
1602	02	02				Impozit pe mijloace de transport detinute persoane de juridice*)	10.000	8.000	16.323	3.929	12.394	8.983		7.340
1602	50					Alte taxe pe utilizarea bunurilor, autorizarea utilizarii bunurilor sau pe desfasurare de activitati	7.000	6.000	4.308		4.308	4.308		
2900	02					C. VENITURI NEFISCALE	398.000	313.000	1.311.539	701.851	609.688	387.761		923.778
3000						C1. VENITURI DIN PROPRIETATE	348.000	274.000	957.417	356.370	601.047	363.327		594.090
3002						VENITURI DIN PROPRIETATE	348.000	274.000	957.417	356.370	601.047	363.327		594.090
	05					Venituri din concesiuni si inchirieri	348.000	274.000	957.417	356.370	601.047	363.327		594.090
	30					Alte venituri din concesiuni si inehirieri de catre institutiile publice	348.000	274.000	957.417	356.370	601.047	363.327		594.090
3300	02					C2. VANZARI DE BUNURI SI SERVICII	50.000	39.000	354.122	345.481	8.641	24.434		329.688
3402						VENITURI DIN TAXE ADMINISTRATIVE, ELIBERARI PERMISE	10.000	8.000	8.641		8.641	8.641		
3402	02					Taxe extrajudiciare de timbru	10.000	8.000	8.641		8.641	8.641		
3502						AMENZI, PENALITATI SI CONFISCARI	39.000	30.000	345.481	345.481		15.793		329.688
	01					Venituri din amenzi si alte sanctiuni aplicate potrivit dispozitiilor legale	39.000	30.000	345.481	345.481		15.793		329.688
3502	01	02				Venituri din amenzi si alte sanctiuni aplicate de catre alte institutii de specialitate	39.000	30.000	345.481	345.481		15.793		329.688
3602						DIVERSE VENITURI	1.000	1.000						

Capi- tol	Sub- capi- tol	Pa- ra- graf	Gru- pa / Titlu	Ar- ti- col	Ali- ne- at	Denumire indicator	Prevederi bugetare anuale aprobaate la finele perioadei de raportare	Prevederi bugetare trimestriale cumulate	Drepturi constatate			Incasari realizate	Stingeri pe alte cai decat incasari	Drepturi constatate de ineasat
									Total, din care:	din anii precedenti	din anul curent			
A						B	1	2	3=4+5	4	5	6	7	8=3-6-7
3602	50					Alte venituri	1.000	1.000						
3702	03					Varsaminte din sectiunea de functionare pentru finantarea sectiunii de dezvoltare a bugetului local(cu semnul minus)	-1.000.000	-750.000	-30.584		-30.584	-30.584		
3702	04					Varsaminte din sectiunea de functionare	1.000.000	750.000	30.584		30.584	30.584		
4100	02					IV. SUBVENTII	1.103.000	1.103.000	1.098.490		1.098.490	1.098.490		
4200						SUBVENTII DE LA ALTE NIVELE ALE ADMINISTRATIEI PUBLICE	1.103.000	1.103.000	1.098.490		1.098.490	1.098.490		
4202						SUBVENTII DE LA BUGETUL DE STAT	1.103.000	1.103.000	1.098.490		1.098.490	1.098.490		
	65					Finantarea Programului National de Dezvoltare Locala	1.103.000	1.103.000	1.098.490		1.098.490	1.098.490		

Conducatorul institutiei,

Conducatorul compartimentului
financiar-contabil

CONTUL DE EXECUTIE AL BUGETULUI LOCAL - CHELTUIELI

30.09.2014

Pag. 1 - lei-

Capi- tol	Sub- capi- tol	Pa- ra- graf	Gru- pa / Titlu	Ar- ti- col	Ali- ne- at	Denumire indicator	Credite de angajament	Credite bugetare		Angajamente bugetare	Angajamente legale	Plati efectuate	Angajamente legale de platit	Cheltuieli efective
								anuale aprobrate la finele perioadei de raportare	trimestriale definitive					
A						B	1	2	3	4	5	6	7=5-6	8
0						TOTAL JUDET								
5002						TOTAL CHELTUIELI	2.103.000	3.970.000	3.269.000	3.850.000	3.850.000	2.371.289	1.478.711	2.488.234
5100	02					Partea I-a SERVICII PUBLICE GENERALE		420.000	328.000	392.000	392.000	288.978	103.022	314.024
5102						AUTORITATI PUBLICE SI ACTIUNI EXTERNE		410.000	320.000	384.000	384.000	281.035	102.965	306.081
	01					Autoritati executive si legislative		410.000	320.000	384.000	384.000	281.035	102.965	306.081
		03				Autoritati executive		410.000	320.000	384.000	384.000	281.035	102.965	306.081
5402						ALTE SERVICII PUBLICE GENERALE		10.000	8.000	8.000	8.000	7.943	57	7.943
	50					Alte servicii publice generale		10.000	8.000	8.000	8.000	7.943	57	7.943
6500	02					Partea III-a CHELTUIELI SOCIAL-CULTURALE		1.263.000	945.000	1.209.000	1.209.000	877.470	331.530	968.221
6502						INVATAMANT		1.093.000	816.000	1.043.000	1.043.000	762.796	280.204	845.699
	03					Invatamant prescolar si primar		292.000	221.000	292.000	292.000	220.534	71.466	245.491
		01				Invatamant prescolar		99.000	75.000	99.000	99.000	74.868	24.132	84.471
		02				Invatamant primar		193.000	146.000	193.000	193.000	145.666	47.334	161.020
	04					Invatamant secundar		801.000	595.000	751.000	751.000	542.262	208.738	600.208
		01				Invatamant secundar inferior		801.000	595.000	751.000	751.000	542.262	208.738	600.208
6702						CULTURA, RECREERE SI RELIGIE		70.000	56.000	66.000	66.000	45.030	20.970	46.178
		03				Servicii culturale		70.000	56.000	66.000	66.000	45.030	20.970	46.178
		02				Biblioteci publice comunale, orasenesti, municipale		30.000	23.000	26.000	26.000	14.901	11.099	16.049
6702	03	07				Camine culturale		40.000	33.000	40.000	40.000	30.129	9.871	30.129
6802						ASIGURARI SI ASISTENTA SOCIALA		100.000	73.000	100.000	100.000	69.644	30.356	76.344
		05				Asistenta sociala in caz de boli si invaliditati		78.000	59.000	78.000	78.000	57.720	20.280	64.420
6802	05	02				Asistenta sociala in caz de invaliditate		78.000	59.000	78.000	78.000	57.720	20.280	64.420
		15				Prevenirea excluderii sociale		10.000	5.000	10.000	10.000	4.524	5.476	4.524
		01				Ajutor social		10.000	5.000	10.000	10.000	4.524	5.476	4.524

Capi- tol	Sub- capi- tol	Pa- ra- graf	Gru- pa / Titlu	Ar- ti- col	Ali- ne- at	Denumire indicator	Credite de angajament	Credite bugetare		Angajamente bugetare	Angajamente legale	Plati efectuate	Angajamente legale de platit	Cheltuieli efective
								anuale aprobat la finele perioadei de raportare	trimestriale definitive					
A						B	1	2	3	4	5	6	7=5-6	8
6802	50					Alte cheltuieli in domeniul asigurarilor si asistentei sociale		12.000	9.000	12.000	12.000	7.400	4.600	7.400
6802	50	50				Alte cheltuieli in domeniul asistentei sociale		12.000	9.000	12.000	12.000	7.400	4.600	7.400
7000	02					Partea IV-a SERVICII SI DEZVOLTARE PUBLICA, LOCUINTE, MEDIU SI APE		143.000	105.000	108.000	108.000	56.923	51.077	58.071
7002						LOCUINTE, SERVICII SI DEZVOLTARE PUBLICA		135.000	99.000	102.000	102.000	54.444	47.556	55.592
	05					Alimentare cu apa si amenajari hidrotehnice		2.000	2.000	2.000	2.000	1.405	595	1.405
	01					Alimentare cu apa		2.000	2.000	2.000	2.000	1.405	595	1.405
	06					Iluminat public si electrificari rurale		100.000	74.000	74.000	74.000	37.872	36.128	37.872
	50					Alte servicii in domeniile locuintelor, serviciilor si dezvoltarii comunale		33.000	23.000	26.000	26.000	15.167	10.833	16.315
7402						PROTECTIA MEDIULUI		8.000	6.000	6.000	6.000	2.479	3.521	2.479
	05					Salubritate si gestiunea deseurilor		8.000	6.000	6.000	6.000	2.479	3.521	2.479
	02					Colectarea, tratarea si distrugerea deseurilor		8.000	6.000	6.000	6.000	2.479	3.521	2.479
8000	02					Partea V-a ACTIUNI ECONOMICE	2.103.000	2.144.000	1.891.000	2.141.000	2.141.000	1.147.918	993.082	1.147.918
8402						TRANSPORTURI	2.103.000	2.128.000	1.878.000	2.128.000	2.128.000	1.135.906	992.094	1.135.906
	03					Transport rutier	2.103.000	2.128.000	1.878.000	2.128.000	2.128.000	1.135.906	992.094	1.135.906
	01					Drumuri si poduri	2.103.000	2.104.000	1.854.000	2.104.000	2.104.000	1.128.988	975.012	1.128.988
	02					Transport in comun		7.000	7.000	7.000	7.000	6.918	82	6.918
	03					Strazi		17.000	17.000	17.000	17.000		17.000	
8702						ALTE ACTIUNI ECONOMICE		16.000	13.000	13.000	13.000	12.012	988	12.012
	50					Alte actiuni economice		16.000	13.000	13.000	13.000	12.012	988	12.012

Capi- tol	Sub- capi- tol	Pa- ra- graf	Gru- pa / Titlu	Ar- ti- col	Ali- ne- at	Denumire indicator	Credite de angajament	Credite bugetare		Angajamente bugetare	Angajamente legale	Plati efectuate	Angajamente legale de platit	Cheltuieli efective
								anuale aprobat la finele perioadei de raportare	trimestriale definitive					
								1	2					
A						B	1	2	3	4	5	6	7=5-6	8
						accidente de munca si boli profesionale		400	300	400	400	239	161	267
	20					TITLUL II BUNURI SI SERVICII		118.000	92.000	92.000	92.000	68.491	23.509	68.491
	20	01				Bunuri si servicii		102.000	78.000	78.000	78.000	61.392	16.608	61.392
	20	01	01			Furnituri de birou		5.000	4.000	4.000	4.000	2.000	2.000	2.000
	20	01	02			Materiale pentru curatenie		7.000	5.000	5.000	5.000	2.695	2.305	2.695
	20	01	03			Incalzit, iluminat si forta motrica		13.000	9.000	9.000	9.000	5.385	3.615	5.385
	20	01	04			Apa, canal si salubritate		1.000	1.000	1.000	1.000	210	790	210
	20	01	05			Carburanti si lubrifianti		6.000	5.000	5.000	5.000	4.192	808	4.192
	20	01	06			Piese de schimb		5.000	4.000	4.000	4.000	3.138	862	3.138
	20	01	08			Posta, telecomunicatii, radio, tv, internet		30.000	22.000	22.000	22.000	18.406	3.594	18.406
	20	01	09			Materiale si prestari de servicii cu caracter functional		24.000	20.000	20.000	20.000	19.398	602	19.398
	20	01	30			Alte bunuri si servicii pentru intretinere si functionare		11.000	8.000	8.000	8.000	5.968	2.032	5.968
	20	05				Bunuri de natura obiectelor de inventar		2.000	2.000	2.000	2.000	120	1.880	120
	20	05	30			Alte obiecte de inventar		2.000	2.000	2.000	2.000	120	1.880	120
	20	06				Deplasari, detasari, transferari		6.000	5.000	5.000	5.000	1.829	3.171	1.829
	20	06	01			Deplasari interne, detasari, transferari		6.000	5.000	5.000	5.000	1.829	3.171	1.829
	20	11				Carti, publicatii si materiale documentare		1.000	1.000	1.000	1.000	650	350	650
	20	13				Pregatire profesionala		3.000	3.000	3.000	3.000	1.800	1.200	1.800
	20	30				Alte cheltuieli		4.000	3.000	3.000	3.000	2.700	300	2.700
	20	30	01			Reclama si publicitate		3.000	3.000	3.000	3.000	2.700	300	2.700
	20	30	30			Alte cheltuieli cu bunuri si servicii		1.000						
5402						ALTE SERVICII PUBLICE GENERALE		10.000	8.000	8.000	8.000	7.943	57	7.943

Capi- tol	Sub- capi- tol	Pa- ra- graf	Gru- pa / Titlu	Ar- ti- col	Ali- ne- at	Denumire indicator	Credite de angajament	Credite bugetare		Angajamente bugetare	Angajamente legale	Plati efectuate	Angajamente legale de platit	Cheltuieli efective
								anuale aprobrate la finele perioadei de raportare	trimestriale definitive					
A						B	1	2	3	4	5	6	7=5-6	8
			01			CHELTUIELI CURENTE		10.000	8.000	8.000	8.000	7.943	57	7.943
			20			TITLUL II BUNURI SI SERVICII		10.000	8.000	8.000	8.000	7.943	57	7.943
			20	30		Alte cheltuieli		10.000	8.000	8.000	8.000	7.943	57	7.943
			20	30	30	Alte cheltuieli cu bunuri si servicii		10.000	8.000	8.000	8.000	7.943	57	7.943
6500	02					Partea III-a CHELTUIELI SOCIAL-CULTURALE		1.263.000	945.000	1.209.000	1.209.000	877.470	331.530	968.221
6502						INVATAMANT		1.093.000	816.000	1.043.000	1.043.000	762.796	280.204	845.699
			01			CHELTUIELI CURENTE		1.093.000	816.000	1.043.000	1.043.000	762.796	280.204	845.699
			10			TITLUL I CHELTUIELI DE PERSONAL		942.000	715.000	942.000	942.000	712.551	229.449	795.454
			10	01		Cheltuieli salariale in bani		738.800	559.800	738.800	738.800	558.017	180.783	623.047
			10	01	01	Salarii de baza		560.400	429.900	560.400	560.400	428.686	131.714	485.359
			10	01	06	Alte sporuri		36.400	26.500	36.400	36.400	26.191	10.209	30.731
			10	01	11	Fond aferent platii cu ora		142.000	103.400	142.000	142.000	103.140	38.860	106.957
			10	03		Contributii		203.200	155.200	203.200	203.200	154.534	48.666	172.407
			10	03	01	Contributii de asigurari sociale de stat		153.600	117.200	153.600	153.600	116.924	36.676	130.450
			10	03	02	Contributii de asigurari de somaj		3.700	2.800	3.700	3.700	2.707	993	3.016
			10	03	03	Contributii de asigurari sociale de sanatate		38.400	29.400	38.400	38.400	29.230	9.170	32.612
			10	03	04	Contributii de asigurari pentru accidente de munca si boli profesionale		1.200	900	1.200	1.200	895	305	998
			10	03	06	Contributii pentru concedii si indemnizatii		6.300	4.900	6.300	6.300	4.778	1.522	5.331
			20			TITLUL II BUNURI SI SERVICII		150.000	100.000	100.000	100.000	49.615	50.385	49.615
			20	01		Bunuri si servicii		113.000	73.000	73.000	73.000	35.214	37.786	35.214
			20	01	01	Furnituri de birou		6.000	4.000	4.000	4.000	2.000	2.000	2.000
			20	01	02	Materiale pentru curatenie		6.000	4.000	4.000	4.000	2.000	2.000	2.000

Capi- tol	Sub- capi- tol	Pa- ra- graf	Gru- pa / Titlu	Ar- ti- col	Ali- ne- at	Denumire indicator	Credite de angajament	Credite bugetare		Angajamente bugetare	Angajamente legale	Plati efectuate	Angajamente legale de platit	Cheltuieli efective
								anuale aprobrate la finele perioadei de raportare	trimestriale definitive					
								1	2					
A						B	1	2	3	4	5	6	7=5-6	8
			20	01	03	Incalzit, iluminat si forta motrica		30.000	21.000	21.000	21.000	11.254	9.746	11.254
			20	01	04	Apa, canal si salubritate		1.000						
			20	01	08	Posta, telecomunicatii, radio, tv, internet		10.000	7.000	7.000	7.000	5.687	1.313	5.687
			20	01	09	Materiale si prestari de servicii cu caracter functional		18.000	12.000	12.000	12.000	1.020	10.980	1.020
			20	01	30	Alte bunuri si servicii pentru intretinere si functionare		42.000	25.000	25.000	25.000	13.253	11.747	13.253
			20	05		Bunuri de natura obiectelor de inventar		10.000	7.000	7.000	7.000		7.000	
			20	05	30	Alte obiecte de inventar		10.000	7.000	7.000	7.000		7.000	
			20	06		Deplasari, detasari, transferari		18.000	13.000	13.000	13.000	9.667	3.333	9.667
			20	06	01	Deplasari interne, detasari, transferari		18.000	13.000	13.000	13.000	9.667	3.333	9.667
			20	11		Carti, publicatii si materiale documentare		2.000	1.000	1.000	1.000	999	1	999
			20	13		Pregatire profesionala		3.000	3.000	3.000	3.000	3.000		3.000
			20	14		Protectia muncii		4.000	3.000	3.000	3.000	735	2.265	735
			59			TITLUL IX ALTE CHELTUIELI		1.000	1.000	1.000	1.000	630	370	630
			59	01		Burse		1.000	1.000	1.000	1.000	630	370	630
6702						CULTURA, RECREERE SI RELIGIE		70.000	56.000	66.000	66.000	45.030	20.970	46.178
						CHELTUIELI CURENTE		70.000	56.000	66.000	66.000	45.030	20.970	46.178
						TITLUL I CHELTUIELI DE PERSONAL		14.000	11.000	14.000	14.000	9.829	4.171	10.977
						Cheltuieli salariale in bani		10.800	8.400	10.800	10.300	7.712	3.088	8.612
						Salarii de baza		10.800	8.400	10.800	10.300	7.712	3.088	8.612
						Contributii		3.200	2.600	3.200	3.200	2.117	1.083	2.365
						Contributii de asigurari sociale de stat		2.300	1.800	2.300	2.300	1.605	695	1.792

Capi- tol	Sub- capi- tol	Pa- ra- graf	Grn- pa / Titlu	Ar- ti- col	Ali- ne- at	Denumire indicator	Credite de angajament	Credite bugetare		Angajamente bugetare	Angajamente legale	Plati efectuate	Angajamente legale de platit	Cheltuieli efective
								anuale aprobrate la finele perioadei de raportare	trimestriale definitive					
A						B	1	2	3	4	5	6	7=5-6	8
7002						PUBLICA, LOCUINTE, MEDIU SI APE		143.000	105.000	108.000	108.000	56.923	51.077	58.071
						LOCUINTE, SERVICII SI DEZVOLTARE PUBLICA		135.000	99.000	102.000	102.000	54.444	47.556	55.592
		01				CHELTUIELI CURENTE		135.000	99.000	102.000	102.000	54.444	47.556	55.592
		10				TITLUL I CHELTUIELI DE PERSONAL		14.000	11.000	14.000	14.000	9.829	4.171	10.977
		10	01			Cheltuieli salariale in bani		10.800	8.400	10.800	10.800	7.712	3.088	8.612
		10	01	01		Salarii de baza		10.800	8.400	10.800	10.800	7.712	3.088	8.612
		10	03			Contributii		3.200	2.600	3.200	3.200	2.117	1.083	2.365
		10	03	01		Contributii de asigurari sociale de stat		2.300	1.800	2.300	2.300	1.605	695	1.792
		10	03	02		Contributii de asigurari de somaj		100	100	100	100	38	62	43
		10	03	03		Contributii de asigurari sociale de sanatate		600	500	600	600	400	200	447
		10	03	04		Contributii de asigurari pentru accidente de munca si boli profesionale		100	100	100	100	9	91	10
		10	03	06		Contributii pentru concedii si indemnizatii		100	100	100	100	65	35	73
		20				TITLUL II BUNURI SI SERVICII		121.000	88.000	88.000	88.000	44.615	43.385	44.615
		20	01			Bunuri si servicii		119.000	86.000	86.000	86.000	43.210	42.790	43.210
		20	01	03		Incalzit, iluminat si forta motrica		80.000	60.000	60.000	60.000	35.021	24.979	35.021
		20	01	06		Piese de schimb		4.000	3.000	3.000	3.000	1.715	1.285	1.715
		20	01	09		Materiale si prestari de servicii cu caracter functional		20.000	14.000	14.000	14.000	2.851	11.149	2.851
		20	01	30		Alte bunuri si servicii pentru intretinere si functionare		15.000	9.000	9.000	9.000	3.623	5.377	3.623
		20	30			Alte cheltuieli		2.000	2.000	2.000	2.000	1.405	595	1.405
		20	30	30		Alte cheltuieli cu bunuri si servicii		2.000	2.000	2.000	2.000	1.405	595	1.405

Capi- tol	Sub- capi- tol	Pa- ra- graf	Gru- pa / Titlu	Ar- ti- col	Ali- ne- at	Denumire indicator	Credite de angajament	Credite bugetare		Angajamente bugetare	Angajamente legale	Plati efectuate	Angajamente legale de platit	Cheltuieli efective
								anuale aprobrate la finele perioadei de raportare	trimestriale definitive					
A						B	1	2	3	4	5	6	7-5-6	8
						servicii de interes public local, in baza unor conventii sau contracte de asociere		16.000	13.000	13.000	13.000	12.012	988	12.012

Conducatorul institutiei,

Conducatorul compartimentului
financiar-contabil

CONTUL DE EXECUTIE AL INSTITUTIILOR PUBLICE FINANTATE
DIN VENITURI PROPRII SI SUBVENTII DIN BUGETUL LOCAL - VENITURI
30.09.2014

Pag. 1 - lei-

Capi- tol	Sub- capi- tol	Pa- ra- graf	Gru- pa / Titlu	Ar- ti- col	Ali- ne- at	Denumire indicator	Prevederi bugetare anuale aprobaate la finele perioadei de raportare	Prevederi bugetare trimestriale cumulate	Drepturi constatate			Incasari realizate	Stingeri pe alte cai decat incasari	Drepturi constatate de incasat
									Total, din care:	din anii preecedenti	din anul curent			
A						B	1	2	3=4+5	4	5	6	7	8=3-6-7
0						TOTAL JUDET								
0001	10					TOTAL VENITURI-VENITURI	252.000	198.000	94.772		94.772	94.772		
0002						I. VENITURI CURENTE	212.000	165.000	64.647		64.647	64.647		
2900						C. VENITURI NEFISCALE	212.000	165.000	64.647		64.647	64.647		
3000						C1. VENITURI DIN PROPRIETATE	32.000	24.000	150		150	150		
3010						VENITURI DIN PROPRIETATE	32.000	24.000	150		150	150		
	05					Venituri din concesiuni si inchirieri	2.000	1.000	150		150	150		
		30				Alte venituri din concesiuni si inchirieri de catre institutiile publice	2.000	1.000	150		150	150		
3010	09					Venituri din utilizarea pasunilor comunale	30.000	23.000						
3300	10					C2. VANZARI DE BUNURI SI SERVICII	180.000	141.000	64.497		64.497	64.497		
331						VENITURI DIN PRESTARI DE SERVICII SI ALTE ACTIVITATI	180.000	141.000	64.497		64.497	64.497		
3310	08					Venituri din prestari de servicii	180.000	141.000	64.497		64.497	64.497		
4100	10					IV. SUBVENTII	40.000	33.000	30.125		30.125	30.125		
4310						SUBVENTII DE LA ALTE ADMINISTRATII	40.000	33.000	30.125		30.125	30.125		
	09					Subventii pentru institutii publice	40.000	33.000	30.125		30.125	30.125		



Conducatorul institutiei,

Conducatorul compartimentului
financiar-contabil

**CONTUL DE EXECUTIE AL INSTITUTIILOR PUBLICE FINANTATE
DIN VENITURI PROPRII SI SUBVENTII DIN BUGETUL LOCAL - CHELTUIELI
30.10.2014**

Pag. 1 - lei-

Capi- tol	Sub- capi- tol	Pa- ra- graf	Gru- pa / Titlu	Ar- ti- col	Ali- ne- at	Denumire indicator	Credite de angajament	Credite bugetare		Angajamente bugetare	Angajamente legale	Plati efectuate	Angajamente legale de platit	Cheltuieli efective
								anuale aprobrate la finele perioadei de raportare	trimestriale definitive					
A						B	1	2	3	4	5	6	7=5-6	8
0						TOTAL JUDET								
5010						TOTAL CHELTUIELI DIN VENITURI PROPRII SI SUBVENTII		282.810	228.810	240.810	240.810	124.818	115.992	129.401
6710						CULTURA, RECREERE SI RELIGIE		42.000	34.000	34.000	34.000	30.275	3.725	30.275
	03					Servicii culturale		42.000	34.000	34.000	34.000	30.275	3.725	30.275
		07				Camine culturale		42.000	34.000	34.000	34.000	30.275	3.725	30.275
8310						AGRICULTURA, SILVICULTURA, PISCICULTURA SI VANATOARE		60.810	53.810	56.810	56.810	17.487	39.323	18.627
8310	03					Agricultura		60.810	53.810	56.810	56.810	17.487	39.323	18.627
		30				Alte cheltuieli in domeniul agriculturii		60.810	53.810	56.810	56.810	17.487	39.323	18.627
8710						ALTE ACTIUNI ECONOMICE		180.000	141.000	150.000	150.000	77.056	72.944	80.499
	50					Alte actiuni economice		180.000	141.000	150.000	150.000	77.056	72.944	80.499

**DETALIEREA CHELTUIELILOR
INSTITUTII PUBLICE FINANTATE DIN VENITURI PROPRII
SI SUBVENTII DIN BUGETUL LOCAL**


Pag. 2 - lei-

Capi- tol	Sub- capi- tol	Pa- ra- graf	Gru- pa / Titlu	Ar- ti- col	Ali- ne- at	Denumire indicator	Credite de angajament	Credite bugetare		Angajamente bugetare	Angajamente legale	Plati efectuate	Angajamente legale de platit	Cheltuieli efective
								anuale aprobrate la finele perioadei de raportare	trimestriale definitive					
A						B	1	2	3	4	5	6	7=5-6	8
0						TOTAL JUDET								
5010						TOTAL CHELTUIELI DIN VENITURI PROPRII SI SUBVENTII		282.810	228.810	240.810	240.810	124.818	115.992	129.401
		01				CHELTUIELI CURENTE		282.810	228.810	240.810	240.810	124.818	115.992	129.401
		10				TITLUL I CHELTUIELI DE PERSONAL		55.000	43.000	55.000	55.000	39.269	15.731	43.852
		20				TITLUL II BUNURI SI SERVICII		227.810	185.810	185.810	185.810	85.549	100.261	85.549
6710						CULTURA, RECREERE SI RELIGIE		42.000	34.000	34.000	34.000	30.275	3.725	30.275
		01				CHELTUIELI CURENTE		42.000	34.000	34.000	34.000	30.275	3.725	30.275
		20				TITLUL II BUNURI SI SERVICII		42.000	34.000	34.000	34.000	30.275	3.725	30.275
		20	01			Bunuri si servicii		20.000	18.000	18.000	18.000	15.347	2.653	15.347
		20	01	03		Incalzit, iluminat si forta motrica		4.000	3.000	3.000	3.000	409	2.591	409
		20	01	09		Materiale si prestari de servicii cu caracter functional		10.000	10.000	10.000	10.000	9.982	18	9.982
		20	01	30		Alte bunuri si servicii pentru intretinere si functionare		6.000	5.000	5.000	5.000	4.956	44	4.956
		20	06			Deplasari, detasari, transferari		20.000	15.000	15.000	15.000	14.928	72	14.928
		20	06	01		Deplasari interne, detasari, transferari		20.000	15.000	15.000	15.000	14.928	72	14.928
		20	30			Alte cheltuieli		2.000	1.000	1.000	1.000		1.000	
		20	30	30		Alte cheltuieli cu bunuri si servicii		2.000	1.000	1.000	1.000		1.000	
8310						AGRICULTURA, SILVICULTURA, PISCICULTURA SI VANATOARE		60.810	53.810	56.810	56.810	17.487	39.323	18.627
		01				CHELTUIELI CURENTE		60.810	53.810	56.810	56.810	17.487	39.323	18.627
		10				TITLUL I CHELTUIELI DE PERSONAL		14.000	11.000	14.000	14.000	9.764	4.236	10.904
		10	01			Cheltuieli salariale in bani		10.800	8.400	10.800	10.800	7.712	3.088	8.612
		10	01	01		Salarii de baza		10.800	8.400	10.800	10.800	7.712	3.088	8.612
		10	03			Contributii		3.200	2.600	3.200	3.200	2.052	1.148	2.292

Capi- tol	Sub- capi- tol	Pa- ra- graf	Gru- pa / Titlu	Ar- ti- col	Ali- ne- at	Denumire indicator	Credite de angajament	Credite bugetare		Angajamente bugetare	Angajamente legale	Plati efectuate	Angajamente legale de platit	Cheltuieli efective
								anuale aprobat la finele perioadei de raportare	trimestriale definitive					
A						B	1	2	3	4	5	6	7=5-6	8
			10	03	01	Contributii de asigurari sociale de stat		2.300	1.800	2.300	2.300	1.605	695	1.792
			10	03	02	Contributii de asigurari de somaj		100	100	100	100	38	62	43
			10	03	03	Contributii de asigurari sociale de sanatate		600	500	600	600	400	200	447
			10	03	04	Contributii de asigurari pentru accidente de munca si boli profesionale		100	100	100	100	9	91	10
			10	03	06	Contributii pentru concedii si indemnizatii		100	100	100	100		100	
			20			TITLUL II BUNURI SI SERVICII		46.810	42.810	42.810	42.810	7.723	35.087	7.723
			20	01		Bunuri si servicii		16.000	12.000	12.000	12.000	7.723	4.277	7.723
			20	01	05	Carburanti si lubrifianti		3.000	2.000	2.000	2.000	1.761	239	1.761
			20	01	06	Piesc de schimb		10.000	8.000	8.000	8.000	5.962	2.038	5.962
			20	01	30	Alte bunuri si servicii pentru intretinere si functionare		3.000	2.000	2.000	2.000		2.000	
			20	30		Alte cheltuieli		30.810	30.810	30.810	30.810		30.810	
			20	30	30	Alte cheltuieli cu bunuri si servicii		30.810	30.810	30.810	30.810		30.810	
8710						ALTE ACTIUNI ECONOMICE		180.000	141.000	150.000	150.000	77.056	72.944	80.499
			01			CHELTUIELI CURENTE		180.000	141.000	150.000	150.000	77.056	72.944	80.499
			10			TITLUL I CHELTUIELI DE PERSONAL		41.000	32.000	41.000	41.000	29.505	11.495	32.948
			10	01		Cheltuieli salariale in bani		32.000	25.000	32.000	32.000	23.136	8.864	25.836
			10	01	01	Salarii de baza		32.000	25.000	32.000	32.000	23.136	8.864	25.836
			10	03		Contributii		9.000	7.000	9.000	9.000	6.369	2.631	7.112
			10	03	01	Contributii de asigurari sociale de stat		6.600	5.100	6.600	6.600	4.811	1.789	5.375
			10	03	02	Contributii de asigurari de somaj		200	200	200	200	118	82	132

Capi- tol	Sub- capi- tol	Pa- ra- graf	Gru- pa / Titlu	Ar- ti- col	Ali- ne- at	Denumire indicator	Credite de angajament	Credite bugetare		Angajamente bugetare	Angajamente legale	Plati efectuate	Angajamente legale de platit	Cheltuieli efective
								anuale aprobrate la finele perioadei de raportare	trimestriale definitive					
A						B	1	2	3	4	5	6	7=5-6	8
	10	03	03			Contributii de asigurari sociale de sanatate		1.800	1.300	1.800	1.800	1.205	595	1.345
	10	03	04			Contributii de asigurari pentru accidente de munca si boli profesionale		100	100	100	100	36	64	40
	10	03	06			Contributii pentru concedii si indemnizatii		300	300	300	300	199	101	222
	20					TITLUL II BUNURI SI SERVICII		139.000	109.000	109.000	109.000	47.551	61.449	47.551
	20	01				Bunuri si servicii		139.000	109.000	109.000	109.000	47.551	61.449	47.551
	20	01	03			Incalzit, iluminat si forta motrica		80.000	65.000	65.000	65.000	38.166	26.834	38.166
	20	01	09			Materiale si prestari de servicii cu caracter functional		40.000	30.000	30.000	30.000	9.385	20.615	9.385
	20	01	30			Alte bunuri si servicii pentru intretinere si functionare		19.000	14.000	14.000	14.000		14.000	

Conducatorul institutiei,

Conducatorul compartimentului
financiar-contabil

CONTUL DE EXECUTIE AL BUGETULUI LOCAL - VENITURI
SECTIUNEA DE FUNCTIONARE
30.09.2014

Pag. 1 - lei-

Capi- tol	Sub- capi- tol	Pa- ra- graf	Gru- pa / Titlu	Ar- ti- col	Ali- ne- at	Denumire indicator	Prevederi bugetare anuale aprobaate la finele perioadei de raportare	Prevederi bugetare trimestriale cumulate	Drepturi constatate			Incasari realizate	Stingeri pe alte cai decat incasari	Drepturi constatate de incasat
									Total, din care:	din anii precedenti	din anul curent			
A						B	1	2	3=4+5	4	5	6	7	8=3-6-7
0001	02					TOTAL VENITURI-BUGET LOCAL	1.867.000	1.416.000	4.223.345	1.531.353	2.691.992	2.414.899		1.808.446
0002						I. VENITURI CURENTE	1.867.000	1.416.000	4.223.345	1.531.353	2.691.992	2.414.899		1.808.446
0003						A. VENITURI FISCALE	2.469.000	1.853.000	2.942.390	829.502	2.112.888	2.057.722		884.668
0004						A1. IMPOZIT PE VENIT, PROFIT SI CASTIGURI DIN CAPITAL	411.000	313.000	359.505		359.505	359.505		
0300						A1.2 IMPOZIT PE VENIT, PROFIT SI CASTIGURI DIN CAPITAL DE LA PERSOANE FIZICE	411.000	313.000	359.505		359.505	359.505		
0302						IMPOZIT PE VENIT	34.000	30.000	65.429		65.429	65.429		
	18					Impozitul pe veniturile din transferul proprietatilor imobiliare din patrimoniul personal	34.000	30.000	65.429		65.429	65.429		
0402						COTE SI SUME DEFALCATE DIN IMPOZITUL PE VENIT	377.000	283.000	294.076		294.076	294.076		
	J1					Cote defalcate din impozitul pe venit	113.000	85.000	98.224		98.224	98.224		
	04					Sume alocate din cotele defalcate din impozitul pe venit pentru echilibrarea bugetelor locale	264.000	198.000	195.852		195.852	195.852		
0700	02					A3 IMPOZITE SI TAXE PE PROPRIETATE	504.000	394.000	1.399.493	799.426	600.067	547.653		851.840
0702						IMPOZITE SI TAXE PE PROPRIETATE	504.000	394.000	1.399.493	799.426	600.067	547.653		851.840
	01					Impozit si taxa pe cladiri	15.000	12.000	77.899	49.632	28.267	12.657		65.242
	01					Impozit pe cladiri de la persoane fizice	14.000	11.000	28.789	14.332	14.457	12.657		16.132
	02					Impozit si taxa pe cladiri de la persoane juridice	1.000	1.000	49.110	35.300	13.810			49.110

Capi- tol	Sub- capi- tol	Pa- ra- graf	Gru- pa / Titlu	Ar- ti- col	Ali- ne- at	Denumire indicator	Prevederi bugetare anuale aprobaate la finele perioadei de raportare	Prevederi bugetare trimestriale cumulate	Drepturi constatate			Incasari realizate	Stingeri pe alte cai decat incasari	Drepturi constatate de incasat
									Total, din care:	din anii precedenti	din anul eurent			
A						B	1	2	3=4+5	4	5	6	7	8=3-6-7
1602	01					detinute de persoane fizice*)	28.000	22.000	55.210	26.147	29.063	29.722		25.488
	02					Impozit pe mijloace de transport								
	02					detinute persoane de juridice*)	10.000	8.000	16.323	3.929	12.394	8.983		7.340
	50					Alte taxe pe utilizarea bunurilor, autorizarea utilizarii bunurilor sau pe desfasurare de activitati	7.000	6.000	4.308		4.308	4.308		
2900	02					C. VENITURI NEFISCALE	-602.000	-437.000	1.280.955	701.851	579.104	357.177		923.778
3000						C1. VENITURI DIN PROPRIETATE	348.000	274.000	957.417	356.370	601.047	363.327		594.090
3002						VENITURI DIN PROPRIETATE	348.000	274.000	957.417	356.370	601.047	363.327		594.090
	05					Venituri din concesiuni si inchirieri	348.000	274.000	957.417	356.370	601.047	363.327		594.090
	30					Alte venituri din concesiuni si								
	30					inchirieri de catre institutiile publice	348.000	274.000	957.417	356.370	601.047	363.327		594.090
3300	02					C2. VANZARI DE BUNURI SI SERVICII	-950.000	-711.000	323.538	345.481	-21.943	-6.150		329.688
3400						VENITURI DIN TAXE ADMINISTRATIVE, ELIBERARI PERMISE	10.000	8.000	8.641		8.641	8.641		
	02					Taxe extrajudiciare de timbru	10.000	8.000	8.641		8.641	8.641		
3502						AMENZI, PENALITATI SI CONFISCARI	39.000	30.000	345.481	345.481		15.793		329.688
	01					Venituri din amenzi si alte sanctiuni aplicate potrivit dispozitiilor legale	39.000	30.000	345.481	345.481		15.793		329.688
	02					Venituri din amenzi si alte sanctiuni								
	02					aplicate de catre alte institutii de								
	02					specialitate	39.000	30.000	345.481	345.481		15.793		329.688
3602						DIVERSE VENITURI	1.000	1.000						
	50					Alte venituri	1.000	1.000						

Capi- tol	Sub- capi- tol	Pa- ra- graf	Gru- pa / Titlu	Ar- ti- col	Ali- ne- at	Denumire indicator	Prevederi bugtare anuale aprobaate la finele perioadei de raportare	Prevederi bugtare trimestriale cumulate	Drepturi constatate			Incasari realizate	Stingeri pe alte cai decat incasari	Drepturi constatate de incasat
									Total, din care:	din anii precedenti	din anul curent			
A						B	1	2	3=4+5	4	5	6	7	8=3-6-7
3702						TRANSFERURI VOLUNTARE, ALTELE DECAT SUBVENTIILE	-1.000.000	-750.000	-30.584		-30.584	-30.584		
	03					Varsaminte din sectiunea de functionare pentru finantarea sectiunii de dezvoltare a bugetului local(cu semnul minus)	-1.000.000	-750.000	-30.584		-30.584	-30.584		

Conducatorul institutiei,

Conducatorul compartimentului
financiar-contabil

TOTAL JUDET

CONTUL DE EXECUTIE AL BUGETULUI LOCAL - CHELTUIELI
SECTIUNEA DE FUNCTIONARE
30.09.2014

Pag. 1 - lei-

Capi- tol	Sub- capi- tol	Pa- ra- graf	Gru- pa / Titlu	Ar- ti- col	Ali- ne- at	Denumire Indicator	Credite de angajament	Credite bugetare		Angajamente bugetare	Angajamente legale	Plati efectuate	Angajamente legale de platit	Cheltuieli efective
								anuale aprobrate la finele perioadei de raportare	trimestriale definitive					
A						B	I	2	3	4	5	6	7=5-6	8
5002						TOTAL CHELTUIELI		1.867.000	1.416.000	1.747.000	1.747.000	1.242.301	504.699	1.359.246
			01			CHELTUIELI CURENTE		1.867.000	1.416.000	1.747.000	1.747.000	1.242.301	504.699	1.359.246
			10			TITLUL I CHELTUIELI DE PERSONAL		1.262.000	965.000	1.262.000	1.262.000	944.753	317.247	1.054.998
			20			TITLUL II BUNURI SI SERVICII		464.000	344.000	344.000	344.000	197.149	146.851	197.149
			51			TITLUL VI TRANSFERURI INTRE UNITATI ALE ADMINISTRATIEI PUBLICE		40.000	33.000	40.000	40.000	30.125	9.875	30.125
			57			TITLUL VIII ASISTENTA SOCIALA		100.000	73.000	100.000	100.000	69.644	30.356	76.344
			59			TITLUL IX ALTE CHELTUIELI		1.000	1.000	1.000	1.000	630	370	630
5100	02					Partea I-a SERVICII PUBLICE GENERALE		420.000	328.000	392.000	392.000	288.978	103.022	314.024
5102						AUTORITATI PUBLICE SI ACTIUNI EXTERNE		410.000	320.000	384.000	384.000	281.035	102.965	306.081
			01			CHELTUIELI CURENTE		410.000	320.000	384.000	384.000	281.035	102.965	306.081
			10			TITLUL I CHELTUIELI DE PERSONAL		292.000	228.000	292.000	292.000	212.544	79.456	237.590
			10	01		Cheltuieli salariale in bani		234.000	183.000	234.000	234.000	169.341	64.659	189.274
			10	01	01	Salarii de baza		219.000	171.000	219.000	219.000	161.421	57.579	180.430
			10	01	12	Indemnizatii platite unor persoane din afara unitatii		15.000	12.000	15.000	15.000	7.920	7.080	8.844
			10	03		Contributii		58.000	45.000	58.000	58.000	43.203	14.797	48.316
			10	03	01	Contributii de asigurari sociale de stat		44.500	34.600	44.500	44.500	33.559	10.941	37.513
			10	03	02	Contributii de asigurari de somaj		1.200	900	1.200	1.200	790	410	885
			10	03	03	Contributii de asigurari sociale de sanatate		11.900	9.200	11.900	11.900	8.615	3.285	9.651
			10	03	04	Contributii de asigurari pentru accidente de munca si boli profesionale		400	300	400	400	239	161	267
			20			TITLUL II BUNURI SI SERVICII		118.000	92.000	92.000	92.000	68.491	23.509	68.491
			20	01		Bunuri si servicii		102.000	78.000	78.000	78.000	61.392	16.608	61.392

Capi- tol	Sub- capi- tol	Pa- ra- graf	Gru- pa / Titlu	Ar- ti- col	Ali- ne- at	Denumire indicator	Credite de angajament	Credite bugetare		Angajamente bugetare	Angajamente legale	Plati efectuate	Angajamente legale de platit	Cheltuieli efective
								anuale aprobrate la finele perioadei de raportare	trimestriale definitive					
A						B	1	2	3	4	5	6	7=5-6	8
			20	01	01	Furnituri de birou		5.000	4.000	4.000	4.000	2.000	2.000	2.000
			20	01	02	Materiale pentru curatenie		7.000	5.000	5.000	5.000	2.695	2.305	2.695
			20	01	03	Incalzit, iluminat si forta motrica		13.000	9.000	9.000	9.000	5.385	3.615	5.385
			20	01	04	Apa, canal si salubritate		1.000	1.000	1.000	1.000	210	790	210
			20	01	05	Carburanti si lubrifianti		6.000	5.000	5.000	5.000	4.192	808	4.192
			20	01	06	Piese de schimb		5.000	4.000	4.000	4.000	3.138	862	3.138
			20	01	08	Posta, telecomunicatii, radio, tv, internet		30.000	22.000	22.000	22.000	18.406	3.594	18.406
			20	01	09	Materiale si prestari de servicii cu caracter fuunctional		24.000	20.000	20.000	20.000	19.398	602	19.398
			20	01	30	Alte bunuri si servicii pentru intretinere si functionare		11.000	8.000	8.000	8.000	5.968	2.032	5.968
			20	05		Bunuri de natura obiectelor de inventar		2.000	2.000	2.000	2.000	120	1.880	120
			20	05	30	Alte obiecte de inventar		2.000	2.000	2.000	2.000	120	1.880	120
			20	06		Deplasari, detasari, transferari		6.000	5.000	5.000	5.000	1.829	3.171	1.829
			20	06	01	Deplasari interne, detasari, transferari		6.000	5.000	5.000	5.000	1.829	3.171	1.829
			20	11		Carti, publicatii si materiale documentare		1.000	1.000	1.000	1.000	650	350	650
			20	13		Pregatire profesionala		3.000	3.000	3.000	3.000	1.800	1.200	1.800
			20	30		Alte cheltuieli		4.000	3.000	3.000	3.000	2.700	300	2.700
			20	30	01	Reclama si publicitate		3.000	3.000	3.000	3.000	2.700	300	2.700
			20	30	30	Alte cheltuieli cu bunuri si servicii		1.000						
5402						ALTE SERVICII PUBLICE GENERALE		10.000	8.000	8.000	8.000	7.943	57	7.943
						CHELTUIELI CURENTE		10.000	8.000	8.000	8.000	7.943	57	7.943
						TITLUL II BUNURI SI SERVICII		10.000	8.000	8.000	8.000	7.943	57	7.943
			20	30		Alte cheltuieli		10.000	8.000	8.000	8.000	7.943	57	7.943

Capi- tol	Sub- capi- tol	Pa- ra- graf	Gru- pa / Titlu	Ar- ti- col	Ali- ne- at	Denumire Indicator	Credite de angajament	Credite bugetare		Angajamente bugetare	Angajamente legale	Plati efectuate	Angajamente legale de platit	Cheltuieli efective
								anuale aprobrate la finele perioadei de raportare	trimestriale definitive					
A						B	1	2	3	4	5	6	7=5-6	8
						internet		10.000	7.000	7.000	7.000	5.687	1.313	5.687
	20	01	09			Materiale si prestari de servicii cu caracter functional		18.000	12.000	12.000	12.000	1.020	10.980	1.020
	20	01	30			Alte bunuri si servicii pentru intretinere si functionare		42.000	25.000	25.000	25.000	13.253	11.747	13.253
	20	05				Bunuri de natura obiectelor de inventar		10.000	7.000	7.000	7.000		7.000	
	20	05	30			Alte obiecte de inventar		10.000	7.000	7.000	7.000		7.000	
	20	06				Deplasari, detasari, transferari		18.000	13.000	13.000	13.000	9.667	3.333	9.667
	20	06	01			Deplasari interne, detasari, transferari		18.000	13.000	13.000	13.000	9.667	3.333	9.667
	20	11				Carti, publicatii si materiale documentare		2.000	1.000	1.000	1.000	999	1	999
	20	13				Pregatire profesionala		3.000	3.000	3.000	3.000	3.000		3.000
	20	14				Protectia muncii		4.000	3.000	3.000	3.000	735	2.265	735
	59					TITLUL IX ALTE CHELTUIELI		1.000	1.000	1.000	1.000	630	370	630
	59	01				Burse		1.000	1.000	1.000	1.000	630	370	630
0702						CULTURA, RECREERE SI RELIGIE		70.000	56.000	66.000	66.000	45.030	20.970	46.178
	01					CHELTUIELI CURENTE		70.000	56.000	66.000	66.000	45.030	20.970	46.178
	10					TITLUL I CHELTUIELI DE PERSONAL		14.000	11.000	14.000	14.000	9.829	4.171	10.977
	10	01				Cheltuieli salariale in bani		10.800	8.400	10.800	10.800	7.712	3.088	8.612
	10	01	01			Salarii de baza		10.800	8.400	10.800	10.800	7.712	3.088	8.612
	10	03				Contributii		3.200	2.600	3.200	3.200	2.117	1.083	2.365
	10	03	01			Contributii de asigurari sociale de stat		2.300	1.800	2.300	2.300	1.605	695	1.792
	10	03	02			Contributii de asigurari de somaj		100	100	100	100	38	62	43
	10	03	03			Contributii de asigurari sociale de sanatate		600	500	600	600	400	200	447

Capi- tol	Sub- capi- tol	Pa- ra- graf	Gru- pa / Titlu	Ar- ti- col	Ali- ne- at	Denumire indicator	Credite de angajament	Credite bugetare		Angajamente bugetare	Angajamente legale	Plati efectuate	Angajamente legale de platit	Cheltuieli efective
								anuale aprobrate la finele perioadei de raportare	trimestriale definitive					
A						B	1	2	3	4	5	6	7=5-6	8
			10	03	04	Contributii de asigurari pentru accidente de munca si boli profesionale		100	100	100	100	9	91	10
			10	03	06	Contributii pentru concedii si indemnizatii		100	100	100	100	65	35	73
			20			TITLUL II BUNURI SI SERVICII		16.000	12.000	12.000	12.000	5.076	6.924	5.076
			20	01		Bunuri si servicii		8.000	6.000	6.000	6.000	1.076	4.924	1.076
			20	01	03	Incalzit, iluminat si forta motrica		4.000	3.000	3.000	3.000	1.076	1.924	1.076
			20	01	30	Alte bunuri si servicii pentru intretinere si functionare		4.000	3.000	3.000	3.000		3.000	
			20	05		Bunuri de natura obiectelor de inventar		2.000	1.000	1.000	1.000		1.000	
			20	05	30	Alte obiecte de inventar		2.000	1.000	1.000	1.000		1.000	
			20	11		Carti, publicatii si materiale documentare		6.000	5.000	5.000	5.000	4.000	1.000	4.000
			51			TITLUL VI TRANSFERURI INTRE UNITATI ALE ADMINISTRATIEI PUBLICE		40.000	33.000	40.000	40.000	30.125	9.875	30.125
			51	01		Transferuri curente		40.000	33.000	40.000	40.000	30.125	9.875	30.125
			51	01	01	Transferuri catre institutiile publice		40.000	33.000	40.000	40.000	30.125	9.875	30.125
6802						ASIGURARI SI ASISTENTA SOCIALA		100.000	73.000	100.000	100.000	69.644	30.356	76.344
			01			CHELTUIELI CURENTE		100.000	73.000	100.000	100.000	69.644	30.356	76.344
			57			TITLUL VIII ASISTENTA SOCIALA		100.000	73.000	100.000	100.000	69.644	30.356	76.344
			57	02		Ajutoare sociale		100.000	73.000	100.000	100.000	69.644	30.356	76.344
			57	02	01	Ajutoare sociale in numerar		100.000	73.000	100.000	100.000	69.644	30.356	76.344
7000	02					Partea IV-a SERVICII SI DEZVOLTARE PUBLICA, LOCUINTE, MEDIU SI APE		143.000	105.000	108.000	108.000	56.923	51.077	58.071
7002						LOCUINTE, SERVICII SI DEZVOLTARE PUBLICA		135.000	99.000	102.000	102.000	54.444	47.556	55.592
			01			CHELTUIELI CURENTE		135.000	99.000	102.000	102.000	54.444	47.556	55.592

Capi- tol	Sub- capi- tol	Pa- ra- graf	Gru- pa / Titlu	Ar- ti- col	Ali- ne- at	Denumire indicator	Credite de angajament	Credite bugetare		Angajamente bugetare	Angajamente legale	Plati efectuate	Angajamente legale de platit	Cheltuieli efective
								anuale aprobrate la finele perioadei de raportare	trimestriale definitive					
A						B	1	2	3	4	5	6	7=5-6	8
			10			TITLUL I CHELTUIELI DE PERSONAL		14.000	11.000	14.000	14.000	9.829	4.171	10.977
			10	01		Cheltuieli salariale in bani		10.800	8.400	10.800	10.800	7.712	3.088	8.612
			10	01	01	Salarii de baza		10.800	8.400	10.800	10.800	7.712	3.088	8.612
			10	03		Contributii		3.200	2.600	3.200	3.200	2.117	1.083	2.365
			10	03	01	Contributii de asigurari sociale de stat		2.300	1.800	2.300	2.300	1.605	695	1.792
			10	03	02	Contributii de asigurari de somaj		100	100	100	100	38	62	43
			10	03	03	Contributii de asigurari sociale de sanatate		600	500	600	600	400	200	447
			10	03	04	Contributii de asigurari pentru accidente de munca si boli profesionale		100	100	100	100	9	91	10
			10	03	06	Contributii pentru concedii si indemnizatii		100	100	100	100	65	35	73
			20			TITLUL II BUNURI SI SERVICII		121.000	88.000	88.000	88.000	44.615	43.385	44.615
			20	01		Bunuri si servicii		119.000	86.000	86.000	86.000	43.210	42.790	43.210
			20	01	03	Incalzit, iluminat si forta motrica		80.000	60.000	60.000	60.000	35.021	24.979	35.021
			20	01	06	Piese de schimb		4.000	3.000	3.000	3.000	1.715	1.285	1.715
			20	01	09	Materiale si prestari de servicii cu caracter functional		20.000	14.000	14.000	14.000	2.851	11.149	2.851
			20	01	30	Alte bunuri si servicii pentru intretinere si functionare		15.000	9.000	9.000	9.000	3.623	5.377	3.623
			20	30		Alte cheltuieli		2.000	2.000	2.000	2.000	1.405	595	1.405
			20	30	30	Alte cheltuieli cu bunuri si servicii		2.000	2.000	2.000	2.000	1.405	595	1.405
7402						PROTECTIA MEDIULUI		8.000	6.000	6.000	6.000	2.479	3.521	2.479
			01			CHELTUIELI CURENTE		8.000	6.000	6.000	6.000	2.479	3.521	2.479
			20			TITLUL II BUNURI SI SERVICII		8.000	6.000	6.000	6.000	2.479	3.521	2.479

Capi- tol	Sub- capi- tol	Pa- ra- graf	Gru- pa / Titlu	Ar- ti- col	Ali- ne- at	Denumire indicator	Credite de angajament	Credite bugetare		Angajamente bugetare	Angajamente legale	Plati efectuate	Angajamente legale de platit	Cheltuieli efective
								anuale aprobrate la finele perioadei de raportare	trimestriale definitive					
A						B	1	2	3	4	5	6	7=5-6	8
			20	01		Bunuri si servicii		8.000	6.000	6.000	6.000	2.479	3.521	2.479
			20	01	30	Alte bunuri si servicii pentru intretinere si functionare		8.000	6.000	6.000	6.000	2.479	3.521	2.479
8000	02					Partea V-a ACTIUNI ECONOMICE		41.000	38.000	38.000	38.000	18.930	19.070	18.930
8402						TRANSPORTURI		25.000	25.000	25.000	25.000	6.918	18.082	6.918
			01			CHELTUIELI CURENTE		25.000	25.000	25.000	25.000	6.918	18.082	6.918
			20			TITLUL II BUNURI SI SERVICII		25.000	25.000	25.000	25.000	6.918	18.082	6.918
			20	01		Bunuri si servicii		17.000	17.000	17.000	17.000		17.000	
			20	01	30	Alte bunuri si servicii pentru intretinere si functionare		17.000	17.000	17.000	17.000		17.000	
			20	02		Reparatii curente		7.000	7.000	7.000	7.000	6.918	82	6.918
			20	30		Alte cheltuieli		1.000	1.000	1.000	1.000		1.000	
			20	30	30	Alte cheltuieli cu bunuri si servicii		1.000	1.000	1.000	1.000		1.000	
8702						ALTE ACTIUNI ECONOMICE		16.000	13.000	13.000	13.000	12.012	988	12.012
			01			CHELTUIELI CURENTE		16.000	13.000	13.000	13.000	12.012	988	12.012
			20			TITLUL II BUNURI SI SERVICII		16.000	13.000	13.000	13.000	12.012	988	12.012
			20	19		Contributii ale administratiei publice locale la realizarea unor lucrari si servicii de interes public local, in baza unor conventii sau contracte de asociere		16.000	13.000	13.000	13.000	12.012	988	12.012
9902	96					excedent/deficit sect dezv						1.172.598		

Conducatorul institutiei,


Conducatorul compartimentului
financiar-contabil

**CONTUL DE EXECUTIE AL INSTITUTIILOR PUBLICE FINANTATE
DIN VENITURI PROPRII SI SUBVENTII DIN BUGETUL LOCAL - VENITURI
SECTIUNEA DE FUNCTIONARE
30.09.2014**

Pag. 1 - lei-


Capi- tol	Sub- capi- tol	Pa- ra- graf	Gru- pa / Titlu	Ar- ti- col	Ali- ne- at	Denumire indicator	Prevederi bugetare anuale aprobaate la finele perioadei de raportare	Prevederi bugetare trimestriale cumulate	Drepturi constatate			Incasari realizate	Stingeri pe alte cai decat incasari	Drepturi constatate de incasat
									Total, din care:	din anii precedenti	din anul curent			
A						B	1	2	3=4+5	4	5	6	7	8=3-6-7
0001	10					TOTAL VENITURI-VENITURI	252.000	198.000	94.772		94.772	94.772		
0002						I. VENITURI CURENTE	212.000	165.000	64.647		64.647	64.647		
2900						C. VENITURI NEFISCALE	212.000	165.000	64.647		64.647	64.647		
3000						C1. VENITURI DIN PROPRIETATE	32.000	24.000	150		150	150		
3010						VENITURI DIN PROPRIETATE	32.000	24.000	150		150	150		
	05					Venituri din concesiuni si inchirieri	2.000	1.000	150		150	150		
	30					Alte venituri din concesiuni si								
	30					inchirieri de catre institutiile								
	30					publice	2.000	1.000	150		150	150		
	09					Venituri din utilizarea pasunilor								
						comunale	30.000	23.000						
3300	10					C2. VANZARI DE BUNURI SI SERVICII	180.000	141.000	64.497		64.497	64.497		
3310						VENITURI DIN PRESTARI DE SERVICII SI ALTE								
						ACTIVITATI	180.000	141.000	64.497		64.497	64.497		
	08					Venituri din prestari de servicii	180.000	141.000	64.497		64.497	64.497		
4100	10					IV. SUBVENTII	40.000	33.000	30.125		30.125	30.125		
4310						SUBVENTII DE LA ALTE ADMINISTRATII	40.000	33.000	30.125		30.125	30.125		
	09					Subventii pentru institutii publice	40.000	33.000	30.125		30.125	30.125		

Conducatorul institutiei,

Conducatorul compartimentului
financiar-contabil

Capi- tol	Sub- capi- tol	Pa- ra- graf	Gru- pa / Titlu	Ar- ti- col	Ali- ne- at	Denumire indicator	Credite de angajament	Credite bugetare		Angajamente bugetare	Angajamente legale	Plati efectuate	Angajamente legale de platit	Cheltuieli efective
								anuale aprobrate la finele perioadei de raportare	trimestriale definitive					
A						B	1	2	3	4	5	6	7=5-6	8
						sanatate		1.800	1.300	1.800	1.800	1.205	595	1.345
	10	03	04			Contributii de asigurari pentru accidente de munca si boli profesionale		100	100	100	100	36	64	40
	10	03	06			Contributii pentru concedii si indemnizatii		300	300	300	300	199	101	222
	20					TITLUL II BUNURI SI SERVICII		139.000	109.000	109.000	109.000	47.551	61.449	47.551
	20	01				Bunuri si servicii		139.000	109.000	109.000	109.000	47.551	61.449	47.551
	20	01	03			Incalzit, iluminat si forta motrica		80.000	65.000	65.000	65.000	38.166	26.834	38.166
	20	01	09			Materiale si prestari de servicii cu caracter functional		40.000	30.000	30.000	30.000	9.385	20.615	9.385
	20	01	30			Alte bunuri si servicii pentru intretinere si functionare		19.000	14.000	14.000	14.000		14.000	
9910	96					excedent/deficit sect funct		-30.810	-30.810			-30.046		

Conducatorul institutiei,

Conducatorul compartimentului
financiar-contabil

**CONTUL DE EXECUTIE AL BUGETULUI LOCAL - VENITURI
SECTIUNEA DE DEZVOLTARE
30.09.2014**

Pag. 1 - lei-

Capi- tol	Sub- capi- tol	Pa- ra- graf	Gru- pa / Titlu	Ar- ti- col	Ali- ne- at	Denumire indicator	Prevederi bugetare anuale aprobaate la finele perioadei de raportare	Prevederi bugetare trimestriale cumulate	Drepturi constatate			Incasari realizate	Stingeri pe alte cai decat incasari	Drepturi constatate de incasat
									Total, din care:	din anii precedenti	din anul curent			
A						B	1	2	3=4+5	4	5	6	7	8=3-6-7
0001	02					TOTAL VENITURI-BUGET LOCAL	2.103.000	1.853.000	1.129.074		1.129.074	1.129.074		
0002						I. VENITURI CURENTE	1.000.000	750.000	30.584		30.584	30.584		
2900						C. VENITURI NEFISCALE	1.000.000	750.000	30.584		30.584	30.584		
3300						C2. VANZARI DE BUNURI SI SERVICII	1.000.000	750.000	30.584		30.584	30.584		
3702						TRANSFERURI VOLUNTARE, ALTELE DECAT SUBVENTIILE	1.000.000	750.000	30.584		30.584	30.584		
	04					Varsaminte din sectiunea de functionare	1.000.000	750.000	30.584		30.584	30.584		
4100	02					IV. SUBVENTII	1.103.000	1.103.000	1.098.490		1.098.490	1.098.490		
4200						SUBVENTII DE LA ALTE NIVELE ALE ADMINISTRATIEI PUBLICE	1.103.000	1.103.000	1.098.490		1.098.490	1.098.490		
4202						SUBVENTII DE LA BUGETUL DE STAT	1.103.000	1.103.000	1.098.490		1.098.490	1.098.490		
	65					Finantarea Programului National de Dezvoltare Locala	1.103.000	1.103.000	1.098.490		1.098.490	1.098.490		



Conducatorul compartimentului
financiar-contabil

TOTAL JUDET

CONTUL DE EXECUTIE AL BUGETULUI LOCAL - CHELTUIELI
SECTIUNEA DE DEZVOLTARE
30.09.2014

Pag. 1 - lei-

Capi- tol	Sub- capi- tol	Pa- ra- graf	Gru- pa / Titlu	Ar- ti- col	Ali- ne- at	Denumire indicator	Credite de angajament	Credite bugetare		Angajamente bugetare	Angajamente legale	Plati efectuate	Angajamente legale de platit	Cheltuieli efective
								anuale aprobrate la finele perioadei de raportare	trimestriale definitive					
A						B	1	2	3	4	5	6	7=5-6	8
5002						TOTAL CHELTUIELI	2.103.000	2.103.000	1.853.000	2.103.000	2.103.000	1.128.988	974.012	1.128.988
			70			CHELTUIELI DE CAPITAL	2.103.000	2.103.000	1.853.000	2.103.000	2.103.000	1.128.988	974.012	1.128.988
			71			TITLUL X ACTIVE NEFINANCIARE	2.103.000	2.103.000	1.853.000	2.103.000	2.103.000	1.128.988	974.012	1.128.988
8000	02					Partea V-a ACTIUNI ECONOMICE	2.103.000	2.103.000	1.853.000	2.103.000	2.103.000	1.128.988	974.012	1.128.988
8402						TRANSPORTURI	2.103.000	2.103.000	1.853.000	2.103.000	2.103.000	1.128.988	974.012	1.128.988
			70			CHELTUIELI DE CAPITAL	2.103.000	2.103.000	1.853.000	2.103.000	2.103.000	1.128.988	974.012	1.128.988
			71			TITLUL X ACTIVE NEFINANCIARE	2.103.000	2.103.000	1.853.000	2.103.000	2.103.000	1.128.988	974.012	1.128.988
			71	01		Active fixe	2.103.000	2.103.000	1.853.000	2.103.000	2.103.000	1.128.988	974.012	1.128.988
			71	01	30	Alte active fixe (inclusiv reparatii capitale)	2.103.000	2.103.000	1.853.000	2.103.000	2.103.000	1.128.988	974.012	1.128.988
9902	97					excedent/deficit sect dezv						86		

Conducatorul institutiei,

Conducatorul compartimentului
financiar-contabil