

ROMANIA  
JUDETUL TULCEA  
COMUNA BEIDAUD  
CONSILIUL LOCAL

## HOTARAREA

nr. 8 din 13.02.2015 privind aprobarea Situatiei Financiare  
(inchiderea contului de executie) a bugetului centralizat al Consiliului local  
al comunei Beidaud pe anul 2014

Consiliul local al comunei Beidaud, judetul Tulcea;

Avand in vedere ca din numarul total de 8 consilieri prezenti, au votat 8  
consilieri "pentru", 0 consilieri au votat "impotriva" si 0 consilieri s-au abtinut;

Tinand seama de referatul d-lui Duza Viorel nr. 7 din 9.02.2015 - referent contabil,  
cu privire la situatia financiara pe anul 2014;

Vazand raportul de avizare al comisiei de specialitate;

In temeiul art.57, alin(1) din Legea nr. 273/2006, modificata si completata de O.U.G.  
nr.63 / 2010 privind finantele publice locale;

In conformitate cu art. 36 alin.(4) litera "a" si art. 45 din Legea nr.215/2001 privind  
administrata publica locala, cu modificarile si completarile ulterioare;

### hotaraste:

Art.1. Se aproba inchiderea contului de executie al situatiei financiare pe anul 2014,  
conform anexelor nr.1 si 2 care face parte integranta din prezenta hotarare.

Art.2. Secretarul comunei Beidaud va afisa prezenta hotarare si o va comunica  
Primarului comunei Beidaud, referent-contabilului primariei si Institutiei Prefectului -  
Judetului Tulcea .

PRESEDINTE DE SEDINTA,



AVIZ DE LEGALITATE

SECRETAR,  
VRISCU IOANA

A handwritten signature in black ink, appearing to read "Vriscu Ioana", is written below the text "SECRETAR, VRISCU IOANA".

lei

Nr. crt.	DENUMIREA INDICATORILOR	COD	PREVEDERI BUCETARE INITIALE	PREVEDERI BUCETARE DEFINITIVE	INCASARI/ PLATI REALIZATE
1.	<b>VENITURI TOTAL</b>	<b>0001.02</b>	<b>2857000</b>	<b>5850200</b>	<b>5656967</b>
2.	<b>VENITURI PROPRII din care:</b>	<b>4802</b>	<b>1345000</b>	<b>1445000</b>	<b>1540322</b>
2.1.	Impozit pe venit	0302	21000	88000	79141
2.2.	Cote si sume defalcate din impozitul pe venit	0402	377000	406000	388720
2.3.	Impozite si taxe pe proprietate	0702	504000	508000	629592
2.4.	Taxe pe utilizarea utilizarii bunurilor sau pe activitati	1602	45000	45000	50655
2.5.	Venituri din proprietate	3002	348000	348000	362019
2.6.	Venituri din taxe administrative, eliberari permise	3402	10000	10000	10876
2.7.	Amenzi, penalitati, confiscari	3502	39000	39000	19319
2.8.	Diverse venituri	3602	1000	1000	0
3.	<b>SUME DEFALCATE DIN T.V.A. din care:</b>	<b>1102</b>	<b>1439000</b>	<b>1702200</b>	<b>1702119</b>
3.1.	- pentru finantarea cheltuielilor descentralizate la nivelul comunelor	110202	1030000	1230200	1230119
3.2.	- pentru echilibrarea bugetelor locale	110206	409000	472000	472000
4.	<b>SUBVENTII DE LA BUGETUL DE STAT din care:</b>	<b>4202</b>	<b>73000</b>	<b>2703000</b>	<b>2414526</b>
4.1.	Subventii pentru acordarea ajutorului pentru incalzire cu lemne, carbuni, combustibili . . .	420234	0	0	270
4.2.	Finantarea Programului National de Dezvoltare Locala	420265	73000	2703000	2414256
5.	<b>CHELTUIELI TOTAL din care pe titluri de cheltuieli:</b>	<b>5002</b>	<b>2857000</b>	<b>5850200</b>	<b>4449904</b>
5.1.	CHELTUIELI CURENTE	01	1784000	2147200	1945830
5.2.	CHELTUIELI DE PERSONAL	10	1202000	1384000	1377356
5.3.	CHELTUIELI MATERIALE SI SERVICII	20	441000	585200	415955
5.4.	TRANSFERURI INTRE UNITATI ALE ADMINISTRATIEI PUBLICE	51	40000	57000	52935
5.6.	ASISTENTA SOCIALA	57	100000	120000	98774
5.7.	ALTE CHELTUIELI	59	1000	1000	810
5.8.	CHELTUIELI DE CAPITAL	70	1073000	3703000	2504074
6.	<b>CHELTUIELI TOTAL din care pe capitole si subcap.bugetare:</b>	<b>5002</b>	<b>2857000</b>	<b>5850200</b>	<b>4449904</b>
6.1.	AUTORITATI PUBLICE	5102	400000	430000	396599
6.1.1.	Autoritati executive	51020103	400000	430000	396599
6.2.	ALTE SERVICII PUBLICE GENERALE	5402	10000	10000	9955
6.2.1.	Alte servicii publice generale	540250	10000	10000	9955
6.2.	INVATAMANT	6502	1040000	1271200	1210705
6.2.1.	Invatamant prescolar	65020301	94000	116000	116729
6.2.2.	Invatamant primar	65020302	180000	215200	219259
6.2.3.	Invatamant secundar inferior	65020401	766000	940000	874717
6.3.	CULTURA, RECREERE, RELIGIE	6702	70000	87000	73628
6.3.1.	Biblioteci publice comunale	67020302	30000	30000	20693
6.3.2.	Camine culturale	67020307	40000	57000	52935

6.4.	ASIGURARI SI ASISTENTA SOCIALA	6802	100000	120000	98774
6.4.1.	Asistenta sociala in caz de invaliditate	68020502	78000	95000	77150
6.4.2.	Ajutor social	68021501	10000	13000	12624
6.4.3.	Alte chelt.in dom.asig.si asistentei sociale	680250	12000	12000	9000
6.5.	LOCUINTE, SERVICII SI DEZV. PUBL.	7002	133000	180000	130661
6.5.1.	Alimentare cu apa	70020501	0	2000	1405
6.5.2.	Iluminat public si electrificari rurale	700206	100000	100000	65900
6.5.3.	Alte serv.in dom.loc.serv.si dezv.comunale	700250	33000	78000	63356
6.6.	PROTECTIA MEDIULUI	7402	8000	8000	3578
6.6.1	Colectarea, tratarea si distrugerea deseurilor	74020502	8000	8000	3578
6.7.	TRANSPORTURI	8402	1080000	3728000	2510992
6.7.1.	Drumuri si poduri	84020301	1073000	3721000	2503656
6.7.2	Transport in comun	84020302	7000	7000	7336
6.8.	ALTE ACTIUNI ECONOMICE	8702	16000	16000	15012
6.8.1.	Alte actiuni economice	870250	16000	16000	15012
7.	<b>EXCEDENT</b>	<b>9802</b>			<b>1207063</b>

PRESEDINTE DE SEDINTA



AVIZ DE LEGALITATE,

SECRETAR,  
VRISCU IOANA

lei

Nr. crt.	DENUMIREA INDICATORILOR	COD	PREVEDERI BUCETARE INITIALE	PREVEDERI BUCETARE DEFINITIVE	INCASARI/ PLATI REALIZATE
1.	<b>VENITURI TOTAL</b>	<b>0001.10</b>	<b>252000</b>	<b>269000</b>	<b>153857</b>
2.	<b>VENITURI PROPRII din care:</b>	<b>4810</b>	<b>681000</b>	<b>365000</b>	<b>186239</b>
2.1.	Venituri din proprietate	3010	32000	32000	150
2.2.	Venituri din prestari de servicii si alte activitati	3310	180000	180000	100772
3.	<b>SUBVENTII DE LA ALTE ADMINISTRATII</b> din care:	<b>4310</b>	<b>40000</b>	<b>57000</b>	<b>52935</b>
3.1.	Subventii pentru institutii publice	431009	40000	40000	36567
3.2.	Subventii pentru institutii publice destinate sectiunii de dezvoltare	431019	0	17000	16368
4.	<b>CHELTUIELI TOTAL</b> <i>din care pe titluri de cheltuieli:</i>	<b>5010</b>	<b>282810</b>	<b>299810</b>	<b>184665</b>
4.1.	CHELTUIELI CURENTE	01	282810	282810	168297
4.2.	CHELTUIELI DE PERSONAL	10	55000	55000	52658
4.3.	CHELTUIELI MATERIALE SI SERVICII	20	227810	227810	115639
4.4.	CHELTUIELI DE CAPITAL	70	0	17000	16368
5.	<b>CHELTUIELI TOTAL</b> <i>din care pe capitole si subcap.bugetare:</i>	<b>5010</b>	<b>282810</b>	<b>299810</b>	<b>184665</b>
5.1.	CULTURA, RECREERE, RELIGIE	6710	42000	59000	53085
5.1.1.	Camine culturale	67100307	42000	59000	53085
5.2.	AGRICULTURA SI SILVICULTURA	8310	60810	60810	20817
5.2.1.	Alte cheltuieli in domeniul agriculturii	83100330	60810	60810	20817
5.3.	ALTE ACTIUNI ECONOMICE	8710	180000	180000	110763
5.3.1.	Alte actiuni economice	871050	180000	180000	110763
6.	<b>DEFICIT</b>	<b>9910</b>	<b>30810</b>	<b>30810</b>	<b>30808</b>

PRESEDINTE DE SEDINTA,



AVIZ DE LEGALITATE,

SECRETAR,  
VRISCU IOANA

SITUATIA FLUXURILOR DE TREZORERIE  
LA DATA DE 31.12.2014

DENUMIREA INDICATORULUI	Cod rând	TOTAL	Casa in lei CT.531.01	Disponibil / Finantarea de la bugetul de stat CT.5200100/ CT.7700000	Disponibil / Finantarea de la bugetul local CT.5210100/ CT.7700000	Conturi de disponibilitati CT.5xx	5004 CT.561	5006 CT.552	829802
A	B	1=2+3+4	2		3	4=5+6	5	6	7
I. NUMERAR DIN ACTIVITATEA OPERAȚIONALĂ	1								
1. Încasări	2	7467134	1656310		5656967	153857	153857	0	
2. Plăți	3	3770437	1656310	934	1945830	168297	168297	0	
3. Numerar net din activitatea operațională (rd. 02- rd.03)	4	3696697		-934	3711137	-14440	-14440	0	
II. NUMERAR DIN ACTIVITATEA DE INVESTIȚII	5								
1. Încasări	6	0			0	0	0	0	
2. Plăți	7	2520442			2504074	16368	16368	0	
3. Numerar net din activitatea de investiții (rd.06-07)	8	-2520442			-2504074	-16368	-16368	0	
III. NUMERAR DIN ACTIVITATEA DE FINANȚARE	9								
1. Încasări	10								
2. Plăți	11								
3. Numerar net din activitatea de finanțare (rd.10-rd.11)	12								
IV. CREȘTEREA (DESCREȘTEREA) NETĂ DE NUMERAR ȘI ECHIVALENT DE NUMERAR (rd.04+rd.08+rd.12)	13	1176255		-934	1207063	-30808	-30808	0	
V. NUMERAR ȘI ECHIVALENT DE NUMERAR LA ÎNCEPUTUL ANULUI	14	355901			317895	38006	30808	7198	317895
VI. NUMERAR ȘI ECHIVALENT DE NUMERAR LA SFÂRȘITUL PERIOADEI (rd.13+rd.14)	15	1532156		-934	1524958	7198	0	7198	1524958

Conducatorul institutiei

Conducatorul comp. financiar-contabil,



*[Handwritten signature]*



SITUATIA FLUXURILOR DE TREZORERIE

31.12.2014

pag.: 1 - lei -

CC	DENUMIRE INDICATORI	Total	Casa in lei ct.5310101	Disponibil al/ Finantarea de la bugetul de stat ct.5200100/ ct.7700000	Disponibil al/ Finantarea de la bugetul local ct.5210100/ ct.7700000	Disponibil al/ Finantarea de la bugetul asiguranilor sociale de stat ct.52501/ ct.7700000	Disponibil din veniturile curente ale/ Finantarea din bugetul asiguranilor pentru somaj ct.57401/ ct.7700000	Disponibil din veniturile curente ale/ Finantarea din bugetul fd. national unic de asig. sociale de sanatate ct.5710100/ ct.7700000	Disponibil din veniturile/ Finantarea din bugetul Fondului pentru mediu ct.5750100/ ct.7700000	Disponibil al/ Finantarea de la bugetul trezoreriei statului ct.5240100/ ct.7700000	Conturi de disponibilitati (5xxxxxx) (include si rezultatele din anii precedenti ale bugetelor respective)
0	TOTAL JUDET										
03002	1. Incasari	7.467.134	1.656.310		5.656.967						153.857
03003	2. Plati	3.770.437	1.656.310	934	1.945.830						168.297
03004	3. Numerar net din activitatea operationala (rd.02-rd.03)	3.696.697		-934	3.711.137						-14.440
03007	2. Plati	2.520.442			2.504.074						16.368
03008	3. Numerar net din activitatea de investitii (rd.06-07)	-2.520.442			-2.504.074						-16.368
03013	IV.CRESTEREA (DESCRESTEREA) NETA DE NUMERAR SI ECHIVALENT DE NUMERAR (rd.04+rd.08+rd.12)	1.176.255		-934	1.207.063						-30.808
03014	V. NUMERAR SI ECHIVALENT DE NUMERAR LA INCEPUTUL ANULUI	355.901			317.895						38.006
03015	VI.NUMERAR SI ECHIVALENT DE NUMERAR LA SFARSITUL PERIOADEI (rd.13+rd.14+ rd.14.1-rd.14.2)	1.532.156		-934	1.524.958						7.198



Conducatorul compartimentului  
financiar- contabil




BILANT  
31.12.2014

pag.: 1 - lei -

COD	DENUMIRE INDICATORI	SOLD LA INCEPUTUL PERIOADEI	SOLD LA SFARSITUL PERIOADEI
0	TOTAL TARA		
01003	1.Active fixe necorporale (ct.2030000+2050000+2060000+2080100+2080200+2330000-2800300-2800500-2800800-2900400-2900500-2900800-2930100*)	913.640	930.008
01004	2.Instalatii tehnice, mijloace de transport, animale, plantatii, mobilier, aparatura birotica si alte active corporale (ct.2130100+2130200+2130300+2130400+2140000+2310000-2810300-2810400-2910300-2910400-2930200*)	703.006	758.658
01005	3.Terenuri si cladiri (ct.2110100+2110200+2120000+2310000-2810100-2810200-2910100-2910200-2930200)	22.258.049	24.762.123
01007	5.Active financiare necurente (investitii pe termen lung) peste un an (ct.2600100+2600200+2600300+2650000+2670201+2670202+2670203+2670204+2670205+2670208-2960101-2960102-2960103-2960200), din care:	6.500	6.500
01008	Titluri de participare (ct.2600100+2600200+2600300-2960101-2960102-2960103)	6.500	6.500
01015	7.TOTAL ACTIVE NECURENTE (rd.03+04+05+06+07+09)	23.881.195	26.457.289
01019	1.Stocuri (ct.3010000+3020100+3020200+3020300+3020400+3020500+3020600+3020700+3020800+3020900+3030100+3030200+3040100+3040200+3050100+3050200+3070000+3090000+3310000+3320000+3410000+3450000+3460000+3470000+3490000+3510100+3510200+3540100+3540500+3540600+3560000+3570000+3580000+3590000+3610000+3710000+3810000+/-3480000+/-3780000-3910000-3920100+3920200-3930000-3940100-3940500-3940600-3950100-3950200-3950300-3950400-3950600-3950700-3950800-3960000-3970000-3980000)	678.546	384.510
01023	Creante bugetare (ct.4310100**+4310200**+4310300**+4310400**+4310500**+4310700**+4370100**+4370200**+4370300**+4420400+4420800**+4440000**+4460000**+4480200+4610102+4630000+4640000+4650100+4650200+4660401+4660402+4660500+4660900+4810101**+4810102**+4810103**+4810900**+4820000**+4970000), din care:	593.092	1.717.428
01024	Creantele bugetului general consolidat (ct.4630000+4640000+4650100+4650200+4660401+4660402+4660500+4660900-4970000)	593.092	1.717.428
01030	Total creante curente (rd.21+23+25+27)	593.092	1.717.428
01033	Conturi la trezorerie, casa in lei. (ct.5100000+5120101+5120501+5130101+5130301+5130302+5140101+5140301+5140302+5150101+5150103+5150301+5150500+5150600+5160101+5160301+5160302+5170101+5170301+5170302+5200100+5210100+5210300+5230000+5250101+5250102+5250301+5250302+5250400+5260000+5270000+5280000+5290101+5290201+5290301+5290400+5290901+5310101+5500101+5520000+5550101+5550400+5570101+5580101)		

COD	DENUMIRE INDICATORI	SOLD LA INCEPUTUL PERIOADEI	SOLD LA SFARSITUL PERIOADEI
	+5580201+5590101+5600101+5600300+5600401+5610100+5610300+5620100		
	+5620300+5620401+5710100+5710300+5710400+5740101+5740102+5740301		
	+5740302+5740400+5750100+5750300+5750400-7700000)	355.901	1.531.222
01040	Total disponibilitati si alte valori (rd.33+33.1+35+35.1)	355.901	1.531.222
01045	7.TOTAL ACTIVE CURENTE (rd.19+30+31+40+41+41.1+42)	1.627.539	3.633.160
01046	8.TOTAL ACTIVE (rd.15+45)	25.508.734	30.090.449
01060	1.Datorii comerciale, avansuri si alte decontari (ct.2690100+4010100+4030100+4040100+4050100+4080000+4190000+4620101+4620109+4730109+4810101+4810102+4810103+4810200+4810300+4810900+4820000+4830000+4890000+5090000+5120800), din care:	64.545	
01061	Datorii comerciale si avansuri (ct.4010100+4030100+4040100+4050100+4080000+4190000+4620101+4620109), din care:	64.545	
01062	2.Datorii catre bugete (ct.4310100+4310200+4310300+4310400+4310500+4310700+4370100+4370200+4370300+4400000+4410000+4420300+4420800+4440000+4460000+4480100+4550501+4550502+4550503+4670100+4670200+4670300+4670400+4670500+4670900+4730109+4810900+4820000),din care:	46.049	43.150
010631	Contributii sociale (ct.4310100+4310200+4310300+4310400+4310500+4310700+4370100+4370200+4370300)	36.321	32.876
01072	6.Salariile angajatilor (ct.4210000+4230000+4260000+4270100+4270300+4280101)	62.145	63.054
01073	7.Alte drepturi cuvenite altor categorii de persoane (pensii, indemnizatii de somaj, burse) (ct.4220100+4220200+4240000+4260000+4270200+4270300+4290000+4380000), din care:	6.190	6.120
01078	10.TOTAL DATORII CURENTE (rd.60+62+65+70+71+72+73+74+75)	178.929	112.324
01079	11.TOTAL DATORII (rd.58+78)	178.929	112.324
01080	12.ACTIVE NETE = TOTAL ACTIVE - TOTAL DATORII = CAPITALURI PROPRII (rd.80=rd.46-79=rd.90)	25.329.805	29.978.125
01084	1.Rezerve, fonduri (ct.1000000+1010000+1020000+1030000+1040000+1050100+1050200+1050300+1050400+1050500+1060000+1320000+1330000+1390100)	19.339.914	19.395.566
01085	2.Rezultatul reportat (ct.1170000-sold creditor)	5.786.970	9.332.553
01087	4.Rezultatul patrimonial al exercitiului (ct.1210000-sold creditor)	202.921	1.250.006
01090	6.TOTAL CAPITALURI PROPRII (rd.84+85-86+87-88)	25.329.805	29.978.125

Conducatorul institutiei



Conducatorul compartimentului financiar- contabil



CONTUL DE REZULTAT PATRIMONIAL  
31.12.2014

pag.: 1 - lei-

COD	DENUMIRE INDICATORI	An precedent	An curent
0	TOTAL TARA		
02002	1.Venituri din impozite, taxe, contributii de asigurari si alte venituri ale bugetelor (ct.7300100+7300200+7310100+7310200+7320100+7330000+7340000+7350100+7350200+7350300+7350400+7350500+7350600+7360100+7390000+7450100+7450200+7450300+7450400+7450500+7450900+7460100+7460200+7460300+7460900)	3.296.390	2.816.593
02003	2.Venituri din activitati economice (ct.7210000+7220000+7510100+7510200+/-7090000)		111.648
02004	3.Finantari, subventii, transferuri, alocatii bugetare cu destinatie speciala (ct.7510500+7710000+7720100+7720200+7740100+7740200+7750000+7760000+7780000+7790000)	2.267.427	2.467.461
02005	4.Alte venituri operationale (ct.7140000+7180000+7500000++7510300+7510400+7810200+7810300+7810401+7810402+7770000)		601.197
02006	TOTAL VENITURI OPERATIONALE (rd.02+03+04+05)	5.563.817	5.996.899
02008	1.Salarii si contributiile sociale aferente angajatilor (ct.6410000+6420000+6450100+6450200+6450300+6450400+6450500+6450600+6450800+6460000+6470000)	1.405.493	1.536.218
02009	2.Subventii si transferuri (ct.6700000+6710000+6720000+6730000+6740000+6750000+6760000+6770000+6780000+6790000)	1.431.541	158.639
02010	3.Stocuri, consumabile, lucrari si servicii executate de terti (ct.6010000+6020100+6020200+6020300+6020400+6020500+6020600+6020700+6020800+6020900+6030000+6060000+6070000+6080000+6090000+6100000+6110000+6120000+6130000+6140000+6220000+6230000+6240100+6240200+6260000+6270000+6280000+6290100+6290200)	1.048.711	531.594
02011	4.Cheltuieli de capital, amortizari si provizioane (ct.6810100+6810200+6810300+6810401+6810402+6820101+6820109+6820200+6890100+6890200)	1.497.151	2.520.442
02013	TOTAL CHELTUIELI OPERATIONALE (rd.08+09+10+11+12)	5.382.896	4.746.893
02015	- EXCEDENT (rd.06-rd.13)	180.921	1.250.006
02023	- EXCEDENT (rd.15+20-16-21)	180.921	1.250.006
02025	VIII. VENITURI EXTRAORDINARE (ct.7910000)	22.000	
02028	- EXCEDENT (rd.25-rd.26)	22.000	
02031	- EXCEDENT (rd.23+28-24-29)	202.921	1.250.006

Conducatorul institutiei



Conducatorul compartimentului  
financiar- contabil

Situatia unor indicatori referitori la protectia copilului  
si a persoanelor cu handicap  
31.12.2014

pag.: 1

COD	DENUMIRE	NUMAR
0	TOTAL TARA	
08008	Indemnizatii lunare alocate persoanelor cu handicap grav	9

Conducatorul institutiei



Conducatorul compartimentului  
financiar- contabil

A handwritten signature in black ink, consisting of several loops and a long horizontal stroke at the end.

Situatia activelor si datoriilor institutiilor publice  
din administratia locala  
31.12.2014

pag.: 1 - lei -

COD	DENUMIRE INDICATORI	Sold la inceputul anului	Sold la sfarsitul perioadei
0	TOTAL TARA		
18005	Disponibilitati in lei ale institutiilor publice locale si ale institutiilor publice de subordonare locala, la trezorerii (ct.5100000+5120101+5120501+5150101+5150103+5150500+5150600+5160101+5160301+5160302+5170101+5170301+5170302+5210100+5280000+5290201+5290301+5290400+5290901+5500101+ 5520000+5550101+5570101+5580101+5580201+5600101+5600300+5610100+5610300+5620100+5620300-7700000), din care:	38.006	7.198
18008	Total (in baze cash) (rd.04+05)	38.006	7.198
18010	Total (in baze accrual)(rd.08+09)	38.006	7.198
18011	Excedentele cumulate ale bugetelor locale (ct.5210300)	317.895	1.524.958
18013	Total (in baze cash)(rd.11)	317.895	1.524.958
18015	Total (in baze accrual) (rd.13+14)	317.895	1.524.958
18141	Participatiile autoritatilor locale la alte societati care nu sunt organizate pe actiuni (regii autonome,srl,comandita, etc.) (ct.2600300-2960103)	6.500	6.500
18142	Total (la valoarea de intrare mai putin ajustarile cumulate pentru pierderea de valoare) (rd.141)	6.500	6.500
18176	I.Creante ale bugetului local (ct.4640000-4970000). Total (rd.177+178+179+183), din care:	593.092	1.717.428
18177	- de la gospodariile populatie (S14)	318.150	1.069.284
18178	- de la operatori economici (S11)	274.942	648.144
18185	Total creante (rd.176+184)	593.092	1.717.428
18320	Datorii comerciale curente legate de livrari de bunuri si servicii (ct.4010100+4030100+ 4040100+4050100+4080000+4190000+4620101). Total (rd.321+322+326+327) din care catre:	64.545	
18321	-Operatori economici (S11)	64.545	
18331	Datoriile institutiilor publice din administratia locala catre bugete (ct.4420300+4310100+4310200+4310300+4310400+4310500+4310700+4370100+4370200+4370300+4420800+4440000+4460000+4480100)	46.049	43.150
18332	Salariile angajatilor (ct.4210000+4230000+4260000+4270100+4270300+4280101)	62.145	63.054
18333	Alte drepturi cuvenite altor categorii de persoane (ct.4260000+4270200+4270300+4290000+4380000)	6.190	6.120
18335	Total (rd.331+332+333+334)	114.384	112.324

Conducatorul institutiei



Conducatorul compartimentului  
financiar- contabil

VENITURILE SI CHELTUIELILE BUGETELOR  
LOCALE PE UNITATI ADMINISTRATIV TERITORIALE

31.12.2014

- lei -


Denumire Indicatori	Cod Indicator	Nr. rand	Prevederi Anuale	Realizat
A	B	C	1	2
TOTAL TARA		0		
I. COMUNE	000102	24001		
VENITURI TOTAL			5.850.200	5.656.967
Venituri proprii	4802	24002	1.445.000	1.540.322
I. Venituri curente, din care:	000202	24003	3.147.200	3.242.441
a) Cote si sume defalcate din impozitul pe venit	0402	24004		
cote defalcate din impozitul pe venit	040201	24005	406.000	388.720
-sume alocate din cotele defalcate din impozitul pe venit pentru echilibrarea bugetelor locale	040204	24006	113.000	126.476
b) Sume defalcate din taxa pe valoarea adaugata	1102	24007		
-sume defalcate din taxa pe valoarea adaugata pentru finantarea cheltuielilor descentralizate la nivelul comunelor, oraselor, municipiilor si sectoarelor Municipiului Bucuresti	110202	24009	293.000	262.244
-sume defalcate din taxa pe valoarea adaugata pentru echilibrarea bugetelor locale	110206	24012	1.702.200	1.702.119
Subventii de la alte nivele ale administratiei publice	420002	24022	1.230.200	1.230.119
-subventii de la bugetul de stat	4202	24023	472.000	472.000
CHELTUIELI TOTAL	5002	24025	5.850.200	4.449.904
Excedent	9802	24026		1.207.063
CORELATII	000102	24112		
VENITURI TOTAL			5.850.200	5.656.967
Venituri proprii	4802	24113	1.445.000	1.540.322
I. Venituri curente, din care:	000202	24114	3.147.200	3.242.441
a) Cote si sume defalcate din impozitul pe venit	0402	24115		
cote defalcate din impozitul pe venit	040201	24116	406.000	388.720
-sume alocate din cotele defalcate din impozitul pe venit pentru echilibrarea bugetelor locale	040204	24117	113.000	126.476
b) Sume defalcate din taxa pe valoarea adaugata	1102	24118		
-sume defalcate din taxa pe valoarea adaugata pentru finantarea cheltuielilor descentralizate la nivelul comunelor, oraselor, municipiilor si sectoarelor Municipiului Bucuresti	110202	24120	293.000	262.244
-sume defalcate din taxa pe valoarea adaugata pentru echilibrarea bugetelor locale	110206	24120	1.702.200	1.702.119

31.12.2014

- lei -

Denumire Indicatori	Cod Indicator	Nr. rand	Prevederi Anuale	Realizat
A	B	C	1	2
adaugata pentru finantarea cheltuielilor descentralizate la nivelul comunelor, oraselor, municipiilor si sectoarelor Municipiului Bucuresti			1.230.200	1.230.119
-sume defalcate din taxa pe valoarea adaugata pentru echilibrarea bugetelor locale	110206	24123	472.000	472.000
4. Subventii de la alte nivele ale administratiei publice	420002	24133	2.703.000	2.414.526
-subventii de la bugetul de stat	4202	24134	2.703.000	2.414.526
<b>CHELTUIELI TOTAL</b>	<b>5002</b>	<b>24136</b>	<b>5.850.200</b>	<b>4.449.904</b>
Excedent	9802	24137		1.207.063

Conducatorul institutiei



Conducatorul compartimentului financiar- contabil

Situatia modificarilor in structura  
activelor nete/capitalurilor

31.12.2014

Anexa 34

-lei-

Denumirea elementului de capital	Cod	Sold la inceputul anului	Cresteri	Reduceri	Sold la sfarsitul anului
A	B	1	2	3	4
TOTAL TARA					
Fondul bunurilor care alcatuiesc domeniul public al unitatilor administrativ-teritoriale (ct.103)	004	13.099.206			13.099.206
Fondul bunurilor care alcatuiesc domeniul privat al unitatilor administrativ-teritoriale (ct.104)	005	6.240.708	55.652		6.296.360
Rezultatul reportat (ct.117 - sold creditor)	017	5.786.970	3.545.583		9.332.553
Rezultatul patrimonial al exercitiului (ct.121 - sold creditor)	019	202.921	1.047.085		1.250.006
Total capitaluri proprii(rd.01 la 17 - rd.18+rd.19-rd.20)	021	25.329.805			29.978.125

Conducatorul institutiei



Conducatorul compartimentului  
financiar- contabil

SITUATIA ACTIVELOR FIXE AMORTIZABILE  
31.12.2014

Anexa 35a - lei -

DENUMIREA ACTIVELOR FIXE	Cod	Existenta la 31.12.2014		SOLD LA INCEPUTUL ANULUI	CRESTERI					
		nr	mp		TOTAL din care:	diferente din reevaluare	achizitii	transferuri/ primite cu titlu gratuit	donatii, sponsorizari	alte cai
A	B	1	2	3	4=5+6+7+8+9	5	6	7	8	9
TOTAL RA										
Alte active fixe necorporale(ct.208)	004			913.640	16.368		16.368			
TOTAL	005			913.640	16.368		16.368			
TOTAL ACTIVE FIXE	015			913.640	16.368		16.368			

DENUMIREA ACTIVELOR FIXE	Cod	REDUCERI						SOLD LA SFARSITUL ANULUI	Ajustari de valoare (amortizari si ajustari pentru depreclere)				Valoarea contabila neta	
		TOTAL din care:	Diferente din reevaluare	Eliminare amortizare	dezmembrari si casari	transferuri/ cu titlu gratuit	vanzari		alte cai	Sold la inceputul anului	Cresteri	Reduceri		Sold la sfarsitul anului
A	B	10=11+12+13+14+15+16	11	12	13	14	15	16	17=3+4+10	18	19	20	21=18+19-20	22=17-21
TOTAL TARA														
Alte active fixe necorporale(ct.208)	004								930.008					930.008
TOT/	005								930.008					930.008
TOTAL ACTIVE FIXE	015								930.008					930.008

Conducatorul institutiei

Conducatorul compartimentului  
financiar- contabil



SITUATIA ACTIVELOR FIXE NEAMORTIZABILE  
31.12.2014

Anexa 35b - lei -

DENUMIREA ACTIVELOR FIXE	Cod	Existent la 31.12.2014			SOLD LA INCEPUTUL ANULUI	CRESTERI					
		ha	nr	mp		TOTAL din care:	diferente din reevaluare	achizitii	transferuri/ primate cu titlu gratuit	donatii, sponsorizari	alte cai
		1	2	3		4	5=6+7+8+9+10	6	7	8	9
TOT: .ARA											
Terenuri (ct.2110100)	007				5.505.008						
Constructii (ct.2120000) din care:	008				13.131.900						
Instalatii tehnice,mijloace de transport, animale si plantatii (ct.2130100+2130200+ 2130300+2130400)	012				570.110	55.652			55.652		
Mobilier,aparatura birouca,echipamente de protectie a valorilor umane si mate- riale si alte active fixe corporale (ct.2140000)	013				132.896						
Active fixe corporale in curs de exe- cutie (ct.2310000)	014				3.621.141	2.504.074		2.504.074			
TOTAL	016				22.961.055	2.559.726		2.504.074	55.652		
TOTAL ACTIVE FIXE	017				22.961.055	2.559.726		2.504.074	55.652		

DENUMIREA ACTIVELOR FIXE	Cod	REDUCERI					SOLD LA SFARSITUL ANULUI	Valoarea aferenta activelor fixe neamortizabile					
		TOTAL din care:	Reevaluare	dezmembrari si casari	transferuri/ cu titlu gratuit	vanzari		alte cal	Fondul activelor fixe necorporale ct.100	Domeniul public al statului ct. 101	Domeniul privat al statului ct.102	Domeniul public al al U.A.T. ct.103	Domeniul privat al al U.A.T. ct.104
A	B	11=12+13+14+15+16	12	13	14	15	16	17=4+5-11 17=18+19+20+21+22	18	19	20	21	22
TOTAL TARA													
Terenuri (ct.211)	007							5.505.008					5.505.008
Construcții (ct.212) din care:	008							13.131.900				13.099.206	32.694
instalatii tehnice, mijloace de transport, animale si plantatii (ct.213)	012							625.762					625.762
Mobilier, aparatura birotica, echipamente de protectie a valorilor umane si mate- riale si alte active fixe corporale (ct.214)	013							132.896					132.896
Active fixe corporale in curs de exe- cutie (ct.231)	014							6.125.215					
TOTAL	016							25.520.781				13.099.206	6.296.360
TOTAL ACTIVE FIXE	017							25.520.781				13.099.206	6.296.360

Conducatorul institutiei


Conducatorul compartimentului  
financiar- contabil

I. PLATI RESTANTE  
31.12.2014

pag. 1 - lei -

DENUMIRE INDICATORI	COD	Sold la inceputul anului	Sold la finele perioadei	
			TOTAL	Din care: aferez sumelor angajate cu prevederi bugetare
TOTAL JUDET	0			
PLATI RESTANTE-TOTAL (rd.150+300) din care:	40001	64.545		
- peste 30 de zile (rd.152+302)	40003	64.545		
PLATI RESTANTE-TOTAL SECTIUNEA DEZVOLTARE (rd.310+320+330), din care:	40300			
- peste 30 de zile (rd.312+322+332)	40302	64.545		
Plati restante catre furnizori,creditori din operatii comerciale (ct.4040100,ct.4050100,ct.4620101,ct.4620103,ct.4620109)	40310			
(rd.311+312+313+315+316),din care:		64.545		
- peste 30 de zile	40312	64.545		

Conducatorul institutiei



Conducatorul compartimentului  
financiar contabil

I. PLATI RESTANTE  
-bugete locale-  
31.12.2014

pag. 2 - lei -

DENUMIRE INDICATORI	COD	Sold la inceputul anului	Sold la finele perioadei	
			TOTAL	Din care: aferent sumelor angajate cu prevederi bugetare
TOTAL JUDET	0			
PLATI RESTANTE-TOTAL (rd.150+300) din care:	42001	64.545		
- peste 30 de zile (rd.152+302)	42003	64.545		
PLATI RESTANTE-TOTAL SECTIUNEA DEZVOLTARE (rd.310+320+330), din care:	42300	64.545		
- peste 30 de zile (rd.312+322+332)	42302	64.545		
Plati restante catre furnizori,creditori din operatii comerciale (ct.4040100,ct.4050100,ct.4620101,ct.4620103,ct.4620109)	42310			
(rd.311+312+313+315+316),din care:		64.545		
- peste 30 de zile	42312	64.545		

Conducatorul institutiei

Conducatorul compartimentului  
financiar contabil



*Handwritten signature*



Capi- tol	Sub- capi- tol	Pa- ra- graf	Gru- pa / Titlu	Ar- ti- col	Ali- ne- at	Denumire indicator	Prevederi bugetare initiale	Prevederi bugetare definitive	Drepturi constatate			Incasari realizate	Stingeri pe alte cai decat ineasari	Drepturi constatate de incasat
									Total, din care:	din anii precedenti	din anul curent			
A						B	1	2	3=4+5	4	5	6	7	8=3-6-7
						persoane juridice	1.000	1.000	49.110	35.300	13.810	938		48.172
0702	02					Impozit si taxa pe teren	487.000	487.000	1.317.654	749.794	567.860	609.942		707.712
		01				Impozit pe terenuri de la persoane								
						fizice	30.000	30.000	47.280	23.905	23.375	23.046		24.234
0702	02	02				Impozit si taxa pe teren de la persoane								
						juridice	1.000	1.000	1.578	371	1.207	2.353		-775
0702	02	03				Impozitul pe terenul extravilan	456.000	456.000	1.268.796	725.518	543.278	584.543		684.253
		03				Taxe judiciare de timbru si alte								
						taxe de timbru		1.000	510		510	510		
0702	50					Alte impozite si taxe pe proprietate	2.000	5.000	4.142		4.142	4.142		
1000	02					A4 IMPOZITE SI TAXE PE BUNURI SI SERVICII	1.484.000	1.747.200	1.778.029	30.076	1.747.953	1.752.774		25.255
1102						SUME DEFALCATE DIN TVA	1.439.000	1.702.200	1.702.119		1.702.119	1.702.119		
		02				Sume defalcate din taxa pe valoarea								
						adaugata pentru finantarea cheltuielilor descentralizate la nivelul comunelor, oraselor, municipiilor, sectoarelor si Municipiului Bucuresti	1.030.000	1.230.200	1.230.119		1.230.119	1.230.119		
1102	06					Sume defalcate din taxa pe valoarea adaugata pentru echilibrarea bugetelor locale	409.000	472.000	472.000		472.000	472.000		
1602						TAXE PE UTILIZAREA BUNURILOR, AUTORIZAREA UTILIZARII BUNURILOR SAU PE DESFASURAREA DE ACTIVITATI	45.000	45.000	75.910	30.076	45.834	50.655		25.255
1602	02					Impozit pe mijloacele de transport	38.000	38.000	71.533	30.076	41.457	46.278		25.255

Capi- tol	Sub- capi- tol	Pa- ra- graf	Gru- pa / Titlu	Ar- ti- col	Ali- ne- at	Denumire indicator	Prevederi bugetare initiale	Prevederi bugetare definitive	Drepturi constatate			Incasari realizate	Stingeri pe alte cai decat incasari	Drepturi constatate de incasat
									Total, din care:	din anii precedenti	din anul eurent			
A						B	1	2	3=4+5	4	5	6	7	8=3-6-7
1602	01					Impozit pe mijloacele de transport detinute de persoane fizice*)	28.000	28.000	55.210	26.147	29.063	35.304		19.906
1602	02	02				Impozit pe mijloace de transport detinute persoane de juridice*)	10.000	10.000	16.323	3.929	12.394	10.974		5.349
1602	50					Alte taxe pe utilizarea bunurilor, autorizarea utilizarii bunurilor sau pe desfasurare de activitati	7.000	7.000	4.377		4.377	4.377		
2900	02					C. VENITURI NEFISCALE	398.000	398.000	1.313.774	701.851	611.923	392.214		921.560
3000						C1. VENITURI DIN PROPRIETATE	348.000	348.000	957.417	356.370	601.047	362.019		595.398
3002						VENITURI DIN PROPRIETATE	348.000	348.000	957.417	356.370	601.047	362.019		595.398
	05					Venituri din concesiuni si inchirieri	348.000	348.000	957.417	356.370	601.047	362.019		595.398
	30					Alte venituri din concesiuni si inchirieri de catre institutiile publice	348.000	348.000	957.417	356.370	601.047	362.019		595.398
330	02					C2. VANZARI DE BUNURI SI SERVICII	50.000	50.000	356.357	345.481	10.876	30.195		326.162
3402						VENITURI DIN TAXE ADMINISTRATIVE, ELIBERARI PERMISE	10.000	10.000	10.876		10.876	10.876		
3402	02					Taxe extrajudiciare de timbru	10.000	10.000	10.876		10.876	10.876		
3502						AMENZI, PENALITATI SI CONFISCARI	39.000	39.000	345.481	345.481		19.319		326.162
	01					Venituri din amenzi si alte sanctiuni aplicate potrivit dispozitiilor legale	39.000	39.000	345.481	345.481		19.319		326.162
3502	01	02				Venituri din amenzi si alte sanctiuni aplicate de catre alte institutii de specialitate	39.000	39.000	345.481	345.481		19.319		326.162
3602						DIVERSE VENITURI	1.000	1.000						

Capi- tol	Sub- capi- tol	Pa- ra- graf	Gru- pa / Titlu	Ar- ti- col	Ali- ne- at	Deaumire indicator	Prevederi bugetare initiale	Prevederi bugetare definitive	Drepturi constatate			Incasari realizate	Stingeri pe alte cai decat incasari	Drepturi constatate de incasat	
									Total, din care:	din anii precedenti	din anul curent				
									1	2	3=4+5				4
A						B	1	2	3=4+5	4	5	6	7	8=3-6-7	
3602	50					Alte venituri	1.000	1.000							
3702	03					Varsaminte din sectiunea de functionare pentru finantarea sectiunii de dezvoltare a bugetului local(eu semnul minus)	-1.000.000	-1.017.000	-106.185		-106.185	-106.185			
3702	04					Varsaminte din sectiunea de functionare	1.000.000	1.017.000	106.185		106.185	106.185			
4100	02					IV. SUBVENTII	73.000	2.703.000	2.414.526		2.414.526	2.414.526			
4200						SUBVENTII DE LA ALTE NIVELE ALE ADMINISTRATIEI PUBLICE	73.000	2.703.000	2.414.526		2.414.526	2.414.526			
4202						SUBVENTII DE LA BUGETUL DE STAT	73.000	2.703.000	2.414.526		2.414.526	2.414.526			
	34					Subventii pentru acordarea ajutorului pentru incalzirea locuintei cu lemne, carbuni, combustibili petrolieri			270		270	270			
4202	65					Finantarea Programului National de Dezvoltare Locala	73.000	2.703.000	2.414.256		2.414.256	2.414.256			

Conducatorul institutiei,

Conducatorul compartimentului  
financiar-contabil



CONTUL DE EXECUTIE AL BUGETULUI LOCAL - CHELTUIELI

31.12.2014

Pag. 1 - lei-

Capi- tol	Sub- capi- tol	Pa- ra- graf	Gru- pa / Titlu	Ar- fi- col	Ali- ne- at	Denumire indicator	Credite de angajament	Credite bugetare		Angajamente bugetare	Angajamente legale	Plati efectuate	Angajamente legale de platit	Cheltuieli efective
								initiale	definitive					
A						B	1	2	3	4	5	6	7=5-6	8
0						TOTAL TARA								
5002						TOTAL CHELTUIELI	3.703.000	2.857.000	5.850.200	5.850.200	5.850.200	4.449.904	1.400.296	4.557.825
5100	02					Partea I-a SERVICII PUBLICE GENERALE		410.000	440.000	440.000	440.000	406.554	33.446	431.095
5102						AUTORITATI PUBLICE SI ACTIUNI EXTERNE		400.000	430.000	430.000	430.000	396.599	33.401	421.140
	01					Autoritati executive si legislative		400.000	430.000	430.000	430.000	396.599	33.401	421.140
	03					Autoritati executive		400.000	430.000	430.000	430.000	396.599	33.401	421.140
5402						ALTE SERVICII PUBLICE GENERALE		10.000	10.000	10.000	10.000	9.955	45	9.955
	50					Alte servicii publice generale		10.000	10.000	10.000	10.000	9.955	45	9.955
6500	02					Partea III-a CHELTUIELI SOCIAL-CULTURALE		1.210.000	1.478.200	1.478.200	1.478.200	1.383.107	95.093	1.465.384
6502						INVATAMANT		1.040.000	1.271.200	1.271.200	1.271.200	1.210.705	60.495	1.285.849
	03					Invatamant prescolar si primar		274.000	331.200	331.200	331.200	335.988	-4.788	359.005
	01					Invatamant prescolar		94.000	116.000	116.000	116.000	115.729	-729	125.605
	02					Invatamant primar		180.000	215.200	215.200	215.200	219.259	-4.059	233.400
	04					Invatamant secundar		766.000	940.000	940.000	940.000	874.717	65.283	926.844
	01					Invatamant secundar inferior		766.000	940.000	940.000	940.000	874.717	65.283	926.844
6702						CULTURA, RECREERE SI RELIGIE		70.000	87.000	87.000	87.000	73.628	13.372	74.731
	03					Servicii culturale		70.000	87.000	87.000	87.000	73.628	13.372	74.731
	02					Biblioteci publice comunale, orasenesti, municipale		30.000	30.000	30.000	30.000	20.693	9.307	21.796
6702	03	07				Camine culturale		40.000	57.000	57.000	57.000	52.935	4.065	52.935
6802						ASIGURARI SI ASISTENTA SOCIALA		100.000	120.000	120.000	120.000	98.774	21.226	104.804
	05					Asistenta sociala in caz de boli si invaliditati		78.000	95.000	95.000	95.000	77.150	17.850	83.180
6802	05	02				Asistenta sociala in caz de invaliditate		78.000	95.000	95.000	95.000	77.150	17.850	83.180
	15					Prevenirea excluderii sociale		10.000	13.000	13.000	13.000	12.624	376	12.624
	01					Ajutor social		10.000	13.000	13.000	13.000	12.624	376	12.624

Capi- tol	Sub- capi- tol	Pa- ra- graf	Gru- pa / Titlu	Ar- ti- col	Ali- ne- at	Denumire indicator	Credite de angajament	Credite bugetare		Angajamente bugetare	Angajamente legale	Plati efectuate	Angajamente legale de platit	Cheltuieli efective
								initiale	definitive					
A						B	1	2	3	4	5	6	7=5-6	8
6802	50					Alte cheltuieli in domeniul asigurarilor si asistentei sociale		12.000	12.000	12.000	12.000	9.000	3.000	9.000
6802	50	50				Alte cheltuieli in domeniul asistentei sociale		12.000	12.000	12.000	12.000	9.000	3.000	9.000
7000	02					Partea IV-a SERVICII SI DEZVOLTARE PUBLICA, LOCUINTE, MEDIU SI APE		141.000	188.000	188.000	188.000	134.239	53.761	135.342
7002						LOCUINTE, SERVICII SI DEZVOLTARE PUBLICA		133.000	180.000	180.000	180.000	130.661	49.339	131.764
	05					Alimentare cu apa si amenajari hidrotehnice			2.000	2.000	2.000	1.405	595	1.405
	01					Alimentare cu apa			2.000	2.000	2.000	1.405	595	1.405
	06					Iluminat public si electrificari		100.000	100.000	100.000	100.000	65.900	34.100	65.900
	50					Alte servicii in domeniile locuintelor, serviciilor si dezvoltarii comunale		33.000	78.000	78.000	78.000	63.356	14.644	64.459
7402						PROTECTIA MEDIULUI		8.000	8.000	8.000	8.000	3.578	4.422	3.578
	05					Salubritate si gestiunea deseurilor		8.000	8.000	8.000	8.000	3.578	4.422	3.578
	02					Colectarea, tratarea si distrugerea deseurilor		8.000	8.000	8.000	8.000	3.578	4.422	3.578
8000	02					Partea V-a ACTIUNI ECONOMICE	3.703.000	1.096.000	3.744.000	3.744.000	3.744.000	2.526.004	1.217.996	2.526.004
8402						TRANSPORTURI	3.703.000	1.080.000	3.728.000	3.728.000	3.728.000	2.510.992	1.217.008	2.510.992
	03					Transport rutier	3.703.000	1.080.000	3.728.000	3.728.000	3.728.000	2.510.992	1.217.008	2.510.992
	01					Drumuri si poduri	3.703.000	1.073.000	3.721.000	3.721.000	3.721.000	2.503.656	1.217.344	2.503.656
	02					Transport in comun		7.000	7.000	7.000	7.000	7.336	-336	7.336
8702						ALTE ACTIUNI ECONOMICE		16.000	16.000	16.000	16.000	15.012	988	15.012
	50					Alte actiuni economice		16.000	16.000	16.000	16.000	15.012	988	15.012



Capi- tol	Sub- capi- tol	Pa- ra- graf	Gru- pa / Titlu	Ar- ti- col	Ali- ne- at	Denumire indicator	Credite de angajament	Credite bugetare		Angajamente bugetare	Angajamente legale	Plati efectuate	Angajamente legale de platit	Cheltuieli efective
								initiale	definitive					
A						B	1	2	3	4	5	6	7=5-6	8
						accidente de munca si boli profesionale		400	400	400	400	327	73	356
	20					TITLUL II BUNURI SI SERVICII		115.000	138.200	138.200	138.200	109.728	28.472	109.728
	20	01				Bunuri si servicii		102.000	122.000	122.000	122.000	96.600	25.400	96.600
	20	01	01			Furnituri de birou		5.000	6.000	6.000	6.000	3.497	2.503	3.497
	20	01	02			Materiale pentru curatenie		7.000	8.000	8.000	8.000	2.695	5.305	2.695
	20	01	03			Incalzit, iluminat si forta motrica		14.000	16.000	16.000	16.000	13.050	2.950	13.050
	20	01	04			Apa, canal si salubritate		1.000	1.000	1.000	1.000	210	790	210
	20	01	05			Carburanti si lubrifianti		6.000	7.000	7.000	7.000	5.702	1.298	5.702
	20	01	06			Piese de schimb		4.000	6.000	6.000	6.000	5.168	832	5.168
	20	01	08			Posta, telecomunicatii, radio, tv, internet		30.000	28.000	28.000	28.000	23.687	4.313	23.687
	20	01	09			Materiale si prestari de servicii cu caracter functional		20.000	35.000	35.000	35.000	30.875	4.125	30.875
	20	01	30			Alte bunuri si servicii pentru intretinere si functionare		15.000	15.000	15.000	15.000	11.716	3.284	11.716
	20	05				Bunuri de natura obiectelor de inventar		2.000	2.000	2.000	2.000	1.920	80	1.920
	20	05	30			Alte obiecte de inventar		2.000	2.000	2.000	2.000	1.920	80	1.920
	20	06				Deplasari, detasari, transferari		6.000	6.000	6.000	6.000	3.974	2.026	3.974
	20	06	01			Deplasari interne, detasari, transferari		6.000	6.000	6.000	6.000	3.974	2.026	3.974
	20	11				Carti, publicatii si materiale documentare		1.000	1.000	1.000	1.000	864	136	864
	20	13				Pregatire profesionala		2.000	3.000	3.000	3.000	2.970	30	2.970
	20	30				Alte cheltuieli		2.000	4.200	4.200	4.200	3.400	800	3.400
	20	30	01			Reclama si publicitate		1.000	4.000	4.000	4.000	3.400	600	3.400
	20	30	30			Alte cheltuieli cu bunuri si servicii		1.000	200	200	200		200	
5402						ALTE SERVICII PUBLICE GENERALE		10.000	10.000	10.000	10.000	9.955	45	9.955

Capi- tol	Sub- capi- tol	Pa- ra- graf	Gru- pa / Titlu	Ar- ti- col	Ali- ne- at	Denumire indicator	Credite de angajament	Credite bugetare		Angajamente bugetare	Angajamente legale	Plati efectuate	Angajamente legale de platit	Cheltuieli efective
								initiale	definitive					
A						B	1	2	3	4	5	6	7=5-6	8
			01			CHELTUIELI CURENTE		10.000	10.000	10.000	10.000	9.955	45	9.955
			20			TITLUL II BUNURI SI SERVICII		10.000	10.000	10.000	10.000	9.955	45	9.955
			20	30		Alte cheltuieli		10.000	10.000	10.000	10.000	9.955	45	9.955
			20	30	30	Alte cheltuieli cu bunuri si servicii		10.000	10.000	10.000	10.000	9.955	45	9.955
6500	02					Partea III-a CHELTUIELI SOCIAL-CULTURALE		1.210.000	1.478.200	1.478.200	1.478.200	1.383.107	95.093	1.465.384
6502						INVATAMANT		1.040.000	1.271.200	1.271.200	1.271.200	1.210.705	60.495	1.285.849
			01			CHELTUIELI CURENTE		1.040.000	1.271.200	1.271.200	1.271.200	1.210.705	60.495	1.285.849
			10			TITLUL I CHELTUIELI DE PERSONAL		889.000	1.064.200	1.064.200	1.064.200	1.064.119	81	1.139.173
			10	01		Cheltuieli salariale in bani		696.700	842.450	842.450	842.450	842.411	39	903.685
			10	01	01	Salarii de baza		519.300	667.490	667.490	667.490	667.455	35	714.488
			10	01	06	Alte sporuri		38.000	40.260	40.260	40.260	40.259	1	43.591
			10	01	11	Fond aferent platii cu ora		77.500	134.700	134.700	134.700	134.697	3	145.606
			10	01	30	Alte drepturi salariale in bani		61.900						
			10	03		Contributii		192.300	221.750	221.750	221.750	221.708	42	235.488
			10	03	01	Contributii de asigurari sociale de stat		145.100	165.110	165.110	165.110	165.110		174.791
			10	03	02	Contributii de asigurari de somaj		3.500	4.080	4.080	4.080	4.038	42	4.335
			10	03	03	Contributii de asigurari sociale de sanatate		36.500	44.020	44.020	44.020	44.019	1	47.205
			10	03	04	Contributii de asigurari pentru accidente de munca si boli profesionale		1.200	1.350	1.350	1.350	1.346	4	1.443
			10	03	06	Contributii pentru concedii si indemnizatii		6.000	7.190	7.190	7.190	7.195	-5	7.716
			20			TITLUL II BUNURI SI SERVICII		150.000	206.000	206.000	206.000	145.776	60.224	145.776
			20	01		Bunuri si servicii		116.000	169.000	169.000	169.000	122.788	46.212	122.788
			20	01	01	Furnituri de birou		6.000	8.000	8.000	8.000	7.696	304	7.696

Capi- tol	Sub- capi- tol	Pa- ra- graf	Gru- pa / Titlu	Ar- ti- col	Ali- ne- at	Denumire indicator	Credite de angajament	Credite bugetare		Angajamente bugetare	Angajamente legale	Plati efectuate	Angajamente legale de platit	Cheltuieli efective
								initiale	definitive					
A						B	1	2	3	4	5	6	7=5-6	8
			20	01	02	Materiale pentru curatenie		6.000	8.000	8.000	8.000	25	7.975	25
			20	01	03	Incalzit, iluminat si forta motrica		33.000	86.000	86.000	86.000	72.960	13.040	72.960
			20	01	04	Apa, canal si salubritate		1.000	1.000	1.000	1.000	552	448	552
			20	01	08	Posta, telecomunicatii, radio, tv, internet		10.000	10.000	10.000	10.000	7.903	2.097	7.903
			20	01	09	Materiale si prestari de servicii cu caracter functional		18.000	14.000	14.000	14.000	1.020	12.980	1.020
			20	01	30	Alte bunuri si servicii pentru intretinere si functionare		42.000	42.000	42.000	42.000	32.632	9.368	32.632
			20	05		Bunuri de natura obiectelor de inventar		10.000	10.000	10.000	10.000	655	9.345	655
			20	05	30	Alte obiecte de inventar		10.000	10.000	10.000	10.000	655	9.345	655
			20	06		Deplasari, detasari, transferari		18.000	18.000	18.000	18.000	15.555	2.445	15.555
			20	06	01	Deplasari interne, detasari, transferari		18.000	18.000	18.000	18.000	15.555	2.445	15.555
			20	11		Carti, publicatii si materiale documentare		2.000	2.000	2.000	2.000	1.293	707	1.293
			20	13		Pregatire profesionala			3.000	3.000	3.000	3.000		3.000
			20	14		Protectia muncii		4.000	4.000	4.000	4.000	2.485	1.515	2.485
			59			TITLUL XI ALTE CHELTUIELI		1.000	1.000	1.000	1.000	810	190	900
			59	01		Burse		1.000	1.000	1.000	1.000	810	190	900
						CULTURA, RECREERE SI RELIGIE		70.000	87.000	87.000	87.000	73.628	13.372	74.731
						CHELTUIELI CURENTE		70.000	87.000	87.000	87.000	73.628	13.372	74.731
						TITLUL I CHELTUIELI DE PERSONAL		14.000	14.000	14.000	14.000	13.183	817	14.286
						Cheltuieli salariale in bani		10.800	10.800	10.800	10.800	10.412	388	11.312
						Salarii de baza		10.800	10.800	10.800	10.800	10.412	388	11.312
						Contributii		3.200	3.200	3.200	3.200	2.771	429	2.974
						Contributii de asigurari sociale de								

6702

Capi- tol	Sub- capi- tol	Pa- ra- graf	Gru- pa / Titlu	Ar- ti- col	Ali- ne- at	Denumire indicator	Credite de angajament	Credite bugetare		Angajamente bugetare	Angajamente legale	Plati efectuate	Angajamente legale de platit	Cheltuieli efective
								initiale	definitive					
A						B	1	2	3	4	5	6	7=5-6	8
						stat		2.300	2.300	2.300	2.300	2.076	224	2.218
	10	03	02			Contributii de asigurari de somaj		100	100	100	100	53	47	58
	10	03	03			Contributii de asigurari sociale de sanatate		600	600	600	600	541	59	588
	10	03	04			Contributii de asigurari pentru accidente de munca si boli profesionale		100	100	100	100	12	88	13
	10	03	06			Contributii pentru concedii si indemnizatii		100	100	100	100	89	11	97
	20					TITLUL II BUNURI SI SERVICII		16.000	16.000	16.000	16.000	7.510	8.490	7.510
	20	01				Bunuri si servicii		8.000	8.000	8.000	8.000	1.510	6.490	1.510
	20	01	03			Incalzit, iluminat si forta motrica		4.000	4.000	4.000	4.000	1.510	2.490	1.510
	20	01	30			Alte bunuri si servicii pentru intretinere si functionare		4.000	4.000	4.000	4.000		4.000	
	20	05				Bunuri de natura obiectelor de inventar		2.000	2.000	2.000	2.000		2.000	
	20	05	30			Alte obiecte de inventar		2.000	2.000	2.000	2.000		2.000	
	20	11				Carti, publicatii si materiale documentare		6.000	6.000	6.000	6.000	6.000		6.000
	51					TITLUL VI TRANSFERURI INTRE UNITATI ALE ADMINISTRATIEI PUBLICE		40.000	57.000	57.000	57.000	52.935	4.065	52.935
	51	01				Transferuri curente		40.000	40.000	40.000	40.000	36.567	3.433	36.567
	51	01	01			Transferuri catre institutiile publice		40.000	40.000	40.000	40.000	36.567	3.433	36.567
	51	02				Transferuri de capital			17.000	17.000	17.000	16.368	632	16.368
	51	02	29			Alte transferuri de capital catre instituti publice			17.000	17.000	17.000	16.368	632	16.368
6802						ASIGURARI SI ASISTENTA SOCIALA		100.000	120.000	120.000	120.000	98.774	21.226	104.804
	01					CHELTUIELI CURENTE		100.000	120.000	120.000	120.000	98.774	21.226	104.804

Capi- tol	Sub- capi- tol	Pa- ra- graf	Gru- pa / Titlu	Ar- ti- col	Ali- ne- at	Denumire indicator	Credite de angajament	Credite bugetare		Angajamente bugetare	Angajamente legale	Plati efectuate	Angajamente legale de platit	Cheltuieli efective
								initiale	definitive					
A						B	1	2	3	4	5	6	7=5-6	8
			57			TITLUL VIII ASISTENTA SOCIALA		100.000	120.000	120.000	120.000	98.774	21.226	104.804
			57	02		Ajutoare sociale		100.000	120.000	120.000	120.000	98.774	21.226	104.804
			57	02	01	Ajutoare sociale in numerar		100.000	120.000	120.000	120.000	98.774	21.226	104.804
7000	02					Partea IV-a SERVICII SI DEZVOLTARE PUBLICA, LOCUINTE, MEDIU SI APE		141.000	188.000	188.000	188.000	134.239	53.761	135.342
7002						LOCUINTE, SERVICII SI DEZVOLTARE PUBLICA		133.000	180.000	180.000	180.000	130.661	49.339	131.764
			01			CHELTUIELI CURENTE		133.000	180.000	180.000	180.000	130.661	49.339	131.764
			10			TITLUL I CHELTUIELI DE PERSONAL		14.000	14.000	14.000	14.000	13.183	817	14.286
			10	01		Cheltuieli salariale in bani		10.800	10.800	10.800	10.800	10.412	388	11.312
			10	01	01	Salarii de baza		10.800	10.800	10.800	10.800	10.412	388	11.312
			10	03		Contributii		3.200	3.200	3.200	3.200	2.771	429	2.974
			10	03	01	Contributii de asigurari sociale de stat		2.300	2.300	2.300	2.300	2.076	224	2.218
			10	03	02	Contributii de asigurari de somaj		100	100	100	100	53	47	58
			10	03	03	Contributii de asigurari sociale de sanatate		600	600	600	600	541	59	588
			10	03	04	Contributii de asigurari pentru accidente de munca si boli profesionale		100	100	100	100	12	88	13
			10	03	06	Contributii pentru concedii si indemnizatii		100	100	100	100	89	11	97
			20			TITLUL II BUNURI SI SERVICII		119.000	166.000	166.000	166.000	117.478	48.522	117.478
			20	01		Bunuri si servicii		119.000	164.000	164.000	164.000	116.073	47.927	116.073
			20	01	03	Înealzit, iluminat si forta motrica		80.000	80.000	80.000	80.000	45.987	34.013	45.987
			20	01	06	Piese de schimb		4.000	4.000	4.000	4.000	1.715	2.285	1.715
			20	01	09	Materiale si prestari de servicii cu caracter functional		20.000	20.000	20.000	20.000	19.913	87	19.913



Capi- tol	Sub- capi- tol	Pa- ra- graf	Gru- pa / Titlu	Ar- ti- col	Ali- ne- at	Denumire indicator	Credite de angajament	Credite bugetare		Angajamente bugetare	Angajamente legale	Plati efectuate	Angajamente legale de platit	Cheltuieli efective
								initiale	definitive					
A						B	1	2	3	4	5	6	7=5-6	8
			20	01	30	Alte bunuri si servicii pentru intretinere si functionare		15.000	60.000	60.000	60.000	48.458	11.542	48.458
			20		30	Alte cheltuieli			2.000	2.000	2.000	1.405	595	1.405
			20	30	30	Alte cheltuieli cu bunuri si servicii			2.000	2.000	2.000	1.405	595	1.405
7402						PROTECTIA MEDIULUI		8.000	8.000	8.000	8.000	3.578	4.422	3.578
			01			CHELTUIELI CURENTE		8.000	8.000	8.000	8.000	3.578	4.422	3.578
			20			TITLUL II BUNURI SI SERVICII		8.000	8.000	8.000	8.000	3.578	4.422	3.578
			20	01		Bunuri si servicii		8.000	8.000	8.000	8.000	3.578	4.422	3.578
			20	01	30	Alte bunuri si servicii pentru intretinere si functionare		8.000	8.000	8.000	8.000	3.578	4.422	3.578
8000	02					Partea V-a ACTIUNI ECONOMICE	3.703.000	1.096.000	3.744.000	3.744.000	3.744.000	2.526.004	1.217.996	2.526.004
8402						TRANSPORTURI	3.703.000	1.080.000	3.728.000	3.728.000	3.728.000	2.510.992	1.217.008	2.510.992
			01			CHELTUIELI CURENTE		7.000	25.000	25.000	25.000	6.918	18.082	6.918
			20			TITLUL II BUNURI SI SERVICII		7.000	25.000	25.000	25.000	6.918	18.082	6.918
			20	01		Bunuri si servicii			17.000	17.000	17.000		17.000	
			20	01	30	Alte bunuri si servicii pentru intretinere si functionare			17.000	17.000	17.000		17.000	
			20	02		Reparatii curente		7.000	7.000	7.000	7.000	7.336	-336	7.336
			20		30	Alte cheltuieli			1.000	1.000	1.000	-418	1.418	-418
			20	30	30	Alte cheltuieli cu bunuri si servicii			1.000	1.000	1.000	-418	1.418	-418
			70			CHELTUIELI DE CAPITAL	3.703.000	1.073.000	3.703.000	3.703.000	3.703.000	2.504.074	1.198.926	2.504.074
			71			TITLUL XIII ACTIVE NEFINANCIARE	3.703.000	1.073.000	3.703.000	3.703.000	3.703.000	2.504.074	1.198.926	2.504.074
			71	01		Active fixe	3.703.000	1.073.000	3.703.000	3.703.000	3.703.000	2.504.074	1.198.926	2.504.074
			71	01	30	Alte active fixe (inclusiv reparatii capitale)	3.703.000	1.073.000	3.703.000	3.703.000	3.703.000	2.504.074	1.198.926	2.504.074
8702						ALTE ACTIUNI ECONOMICE		16.000	16.000	16.000	16.000	15.012	988	15.012

Capi- tol	Sub- capi- tol	Pa- ra- graf	Gru- pa / Titlu	Ar- ti- col	Ali- ne- at	Denumire indicator	Credite de angajament	Credite bugetare		Angajamente bugetare	Angajamente legale	Plati efectuate	Angajamente legale de platit	Cheltuieli efective
								initiale	definitive					
A						B	1	2	3	4	5	6	7=5-6	8
			01			CHELTUIELI CURENTE		16.000	16.000	16.000	16.000	15.012	988	15.012
			20			TITLUL II BUNURI SI SERVICII		16.000	16.000	16.000	16.000	15.012	988	15.012
			20	19		Contributii ale administratiei publice locale la realizarea unor lucrari si servicii de interes public local, in baza unor conventii sau contracte de asociere		16.000	16.000	16.000	16.000	15.012	988	15.012

Conducatorul institutiei,

Conducatorul compartimentului  
financiar-contabil

CONTUL DE EXECUTIE AL INSTITUTIILOR PUBLICE FINANTATE  
DIN VENITURI PROPRII SI SUBVENTII DIN BUGETUL LOCAL - VENITURI  
31.12.2014

Pag. 1 - lei-

Capi- tol	Sub- capi- tol	Pa- ra- graf	Gru- pa / Titlu	Ar- ti- col	Ali- ne- at	Denumire indicator	Prevederi bugetare initiale	Prevederi bugetare definitive	Drepturi constatate			Incasari realizate	Stingeri pe alte cai decat incasari	Drepturi constatate de incasat
									Total, din care:	din anii precedenti	din anul curent			
									1	2	3=4+5			
A						B	1	2	3=4+5	4	5	6	7	8=3-6-7
0						TOTAL TARA								
0001	10					TOTAL VENITURI-VENITURI	252.000	269.000	153.857		153.857	153.857		
0002						I. VENITURI CURENTE	212.000	212.000	100.922		100.922	100.922		
2900						C. VENITURI NEFISCALE	212.000	212.000	100.922		100.922	100.922		
3000						C1. VENITURI DIN PROPRIETATE	32.000	32.000	150		150	150		
3010						VENITURI DIN PROPRIETATE	32.000	32.000	150		150	150		
	05					Venituri din concesiuni si inchirieri	2.000	2.000	150		150	150		
		30				Alte venituri din concesiuni si inchirieri de catre institutiile publice	2.000	2.000	150		150	150		
3010	09					Venituri din utilizarea pasunilor comunale	30.000	30.000						
3300	10					C2. VANZARI DE BUNURI SI SERVICII	180.000	180.000	100.772		100.772	100.772		
3310						VENITURI DIN PRESTARI DE SERVICII SI ALTE ACTIVITATI	180.000	180.000	100.772		100.772	100.772		
3310	08					Venituri din prestari de servicii	180.000	180.000	100.772		100.772	100.772		
4100	10					IV. SUBVENTII	40.000	57.000	52.935		52.935	52.935		
4310						SUBVENTII DE LA ALTE ADMINISTRATII	40.000	57.000	52.935		52.935	52.935		
	09					Subventii pentru institutii publice	40.000	40.000	36.567		36.567	36.567		
	19					Subventii pentru institutii publice		17.000	16.368		16.368	16.368		



Conducatorul institutiei,

Conducatorul compartimentului  
financiar-contabil

CONTUL DE EXECUTIE AL INSTITUTIILOR PUBLICE FINANTATE  
DIN VENITURI PROPRII SI SUBVENTII DIN BUGETUL LOCAL - CHELTUIELI  
31.12.2014

Pag. 1 - lei-

Capi- tol	Sub- capi- tol	Pa- ra- graf	Gru- pa / Titlu	Ar- ti- col	Ali- ne- at	Denumire indicator	Credite de angajament	Credite bugetare		Angajamente bugetare	Angajamente legale	Plati efectuate	Angajamente legale de platit	Cheltuieli efective
								initiale	definitive					
A						B	1	2	3	4	5	6	7=5-6	8
0						TOTAL TARA								
5010						TOTAL CHELTUIELI DIN VENITURI PROPRII SI SUBVENTII	17.000	282.810	299.810	299.810	299.810	184.665	115.145	189.068
6710						CULTURA, RECREERE SI RELIGIE	17.000	42.000	59.000	59.000	59.000	53.085	5.915	53.085
	03					Servicii culturale	17.000	42.000	59.000	59.000	59.000	53.085	5.915	53.085
		07				Camine culturale	17.000	42.000	59.000	59.000	59.000	53.085	5.915	53.085
8310						AGRICULTURA, SILVICULTURA, PISCICULTURA SI VANATOARE		60.810	60.810	60.810	60.810	20.817	39.993	21.912
8310	03					Agricultura		60.810	60.810	60.810	60.810	20.817	39.993	21.912
		30				Alte cheltuieli in domeniul agriculturii		60.810	60.810	60.810	60.810	20.817	39.993	21.912
8710						ALTE ACTIUNI ECONOMICE		180.000	180.000	180.000	180.000	110.763	69.237	114.071
	50					Alte actiuni economice		180.000	180.000	180.000	180.000	110.763	69.237	114.071

**DETALIEREA CHELTUIELILOR  
INSTITUTII PUBLICE FINANTATE DIN VENITURI PROPRII  
SI SUBVENTII DIN BUGETUL LOCAL**

Pag. 2 - lei-

Capi- tol	Sub- capi- tol	Pa- ra- graf	Gru- pa / Titlu	Ar- ti- col	Ali- ne- at	Denumire indicator	Credite de angajament	Credite bugetare		Angajamente bugetare	Angajamente legale	Plati efectuate	Angajamente legale de platit	Cheltuieli efective
								initiale	definitive					
A						B	1	2	3	4	5	6	7=5-6	8
0						TOTAL TARA								
5010						TOTAL CHELTUIELI DIN VENITURI PROPRII SI SUBVENTII	17.000	282.810	299.810	299.810	299.810	184.665	115.145	189.068
		01				CHELTUIELI CURENTE		282.810	282.810	282.810	282.810	168.297	114.513	172.700
		10				TITLUL I CHELTUIELI DE PERSONAL		55.000	55.000	55.000	55.000	52.658	2.342	57.061
		20				TITLUL II BUNURI SI SERVICII		227.810	227.810	227.810	227.810	115.639	112.171	115.639
		70				CHELTUIELI DE CAPITAL	17.000		17.000	17.000	17.000	16.368	632	16.368
		71				TITLUL XIII ACTIVE NEFINANCIARE	17.000		17.000	17.000	17.000	16.368	632	16.368
6710						CULTURA, RECREERE SI RELIGIE	17.000	42.000	59.000	59.000	59.000	53.085	5.915	53.085
		01				CHELTUIELI CURENTE		42.000	42.000	42.000	42.000	36.717	5.283	36.717
		20				TITLUL II BUNURI SI SERVICII		42.000	42.000	42.000	42.000	36.717	5.283	36.717
		20	01			Bunuri si servicii		18.000	18.000	18.000	18.000	15.489	2.511	15.489
		20	01	03		Incalzit, iluminat si forta motrica		4.000	3.000	3.000	3.000	551	2.449	551
		20	01	09		Materiale si prestari de servicii cu caracter functional		10.000	10.000	10.000	10.000	9.982	18	9.982
		20	01	30		Alte bunuri si servicii pentru intretinere si functionare		4.000	5.000	5.000	5.000	4.956	44	4.956
		20	06			Deplasari, detasari, transferari		22.000	22.000	22.000	22.000	21.228	772	21.228
		20	06	01		Deplasari interne, detasari, transferari		22.000	22.000	22.000	22.000	21.228	772	21.228
		20	30			Alte cheltuieli		2.000	2.000	2.000	2.000		2.000	
		20	30	30		Alte cheltuieli cu bunuri si servicii		2.000	2.000	2.000	2.000		2.000	
		70				CHELTUIELI DE CAPITAL	17.000		17.000	17.000	17.000	16.368	632	16.368
		71				TITLUL XIII ACTIVE NEFINANCIARE	17.000		17.000	17.000	17.000	16.368	632	16.368
		71	01			Active fixe	17.000		17.000	17.000	17.000	16.368	632	16.368
		71	01	30		Alte active fixe (inclusiv reparatii capitale)	17.000		17.000	17.000	17.000	16.368	632	16.368

Capi- tol	Sub- capi- tol	Pa- ra- graf	Gru- pa / Titlu	Ar- ti- col	Ali- ne- at	Denumire indicator	Credite de angajament	Credite bugetare		Angajamente bugetare	Angajamente legale	Plati efectuate	Angajamente legale de platit	Cheltuieli efective
								initiale	definitive					
A						B	1	2	3	4	5	6	7=5-6	8
8310						AGRICULTURA, SILVICULTURA, PISCICULTURA SI VANATOARE		60.810	60.810	60.810	60.810	20.817	39.993	21.912
	01					CHELTUIELI CURENTE		60.810	60.810	60.810	60.810	20.817	39.993	21.912
	10					TITLUL I CHELTUIELI DE PERSONAL		14.000	14.000	14.000	14.000	13.094	906	14.189
	10	01				Cheltuieli salariale in bani		10.800	10.800	10.800	10.800	10.412	388	11.312
	10	01	01			Salarii de baza		10.800	10.800	10.800	10.800	10.412	388	11.312
	10	03				Contributii		3.200	3.200	3.200	3.200	2.682	518	2.877
	10	03	01			Contributii de asigurari sociale de stat		2.300	2.300	2.300	2.300	2.076	224	2.218
	10	03	02			Contributii de asigurari de somaj		100	100	100	100	53	47	58
	10	03	03			Contributii de asigurari sociale de sanatate		600	600	600	600	541	59	588
	10	03	04			Contributii de asigurari pentru accidente de munca si boli profesionale		100	100	100	100	12	88	13
	10	03	06			Contributii pentru concedii si indemnizatii		100	100	100	100		100	
	20					TITLUL II BUNURI SI SERVICII		46.810	46.810	46.810	46.810	7.723	39.087	7.723
	20	01				Bunuri si servicii		16.000	16.000	16.000	16.000	7.723	8.277	7.723
	20	01	05			Carburanti si lubrifianti		4.000	3.000	3.000	3.000	1.761	1.239	1.761
	20	01	06			Piese de schimb		8.000	10.000	10.000	10.000	5.962	4.038	5.962
	20	01	30			Alte bunuri si servicii pentru intretinere si functionare		4.000	3.000	3.000	3.000		3.000	
	20	30				Alte cheltuieli		30.810	30.810	30.810	30.810		30.810	
	20	30	30			Alte cheltuieli cu bunuri si servicii		30.810	30.810	30.810	30.810		30.810	
8710						ALTE ACTIUNI ECONOMICE		180.000	180.000	180.000	180.000	110.763	69.237	114.071
	01					CHELTUIELI CURENTE		180.000	180.000	180.000	180.000	110.763	69.237	114.071

Capi- tol	Sub- capi- tol	Pa- ra- graf	Gru- pa / Titlu	Ar- ti- col	Ali- ne- at	Denumire indicator	Credite de angajament	Credite bugetare		Angajamente bugetare	Angajamente legale	Plati efectuatc	Angajamente legale de platit	Cheltuieli efective
								initiale	definitive					
A						B	1	2	3	4	5	6	7=5-6	8
			10			TITLUL I CHELTUIELI DE PERSONAL		41.000	41.000	41.000	41.000	39.564	1.436	42.872
			10	01		Cheltuieli salariale in bani		32.000	32.000	32.000	32.000	31.236	764	33.936
			10	01	01	Salarii de baza		32.000	32.000	32.000	32.000	31.236	764	33.936
			10	03		Contributii		9.000	9.000	9.000	9.000	8.328	672	8.936
			10	03	01	Contributii de asigurari sociale de stat		6.600	6.600	6.600	6.600	6.227	373	6.654
			10	03	02	Contributii de asigurari de somaj		200	200	200	200	160	40	174
			10	03	03	Contributii de asigurari sociale de sanatate		1.800	1.800	1.800	1.800	1.625	175	1.765
			10	03	04	Contributii de asigurari pentru accidente de munca si boli profesionale		100	100	100	100	48	52	52
			10	03	06	Contributii pentru concedii si indemnizatii		300	300	300	300	268	32	291
			20			TITLUL II BUNURI SI SERVICII		139.000	139.000	139.000	139.000	71.199	67.801	71.199
			20	01		Bunuri si servicii		139.000	139.000	139.000	139.000	71.199	67.801	71.199
			20	01	03	Incalzit, iluminat si forta motrica		80.000	80.000	80.000	80.000	50.774	29.226	50.774
			20	01	09	Materiale si prestari de servicii cu caracter functional		40.000	40.000	40.000	40.000	20.425	19.575	20.425
			20	01	30	Alte bunuri si servicii pentru intretinere si functionare		19.000	19.000	19.000	19.000		19.000	

Conducatorul institutiei,

Conducatorul compartimentului  
financiar-contabil

CONTUL DE EXECUTIE AL BUGETULUI LOCAL - VENITURI  
SECTIUNEA DE FUNCTIONARE  
31.12.2014

Pag. 1 - lei-

Capi- tol	Sub- capi- tol	Pa- ra- graf	Gru- pa / Titlu	Ar- ti- col	Ali- ne- at	Denumire indicator	Prevederi bugetare initiale	Prevederi bugetare definitive	Drepturi constatate			Ineasari realizate	Stingeri pe alte cai decat incasari	Drepturi constatate de incasat
									Total, din care:	din anii precedenti	din anul curent			
A						B	1	2	3=4+5	4	5	6	7	8=3-6-7
0001	02					TOTAL VENITURI-BUGET LOCAL	1.784.000	2.130.200	4.853.953	1.531.353	3.322.600	3.136.525		1.717.428
0002						I. VENITURI CURENTE	1.784.000	2.130.200	4.853.683	1.531.353	3.322.330	3.136.255		1.717.428
0003						A. VENITURI FISCALE	2.386.000	2.749.200	3.646.095	829.502	2.816.593	2.850.227		795.868
0004						A1. IMPOZIT PE VENIT, PROFIT SI CASTIGURI DIN CAPITAL	398.000	494.000	467.861		467.861	467.861		
0300						A1.2 IMPOZIT PE VENIT, PROFIT SI CASTIGURI DIN CAPITAL DE LA PERSOANE FIZICE	398.000	494.000	467.861		467.861	467.861		
0302						IMPOZIT PE VENIT	21.000	88.000	79.141		79.141	79.141		
	18					Impozitul pe veniturile din transferul proprietatilor imobiliare din patrimoniul personal	21.000	88.000	79.141		79.141	79.141		
0402						COTE SI SUME DEFALCATE DIN IMPOZITUL PE VENIT	377.000	406.000	388.720		388.720	388.720		
	01					Cote defalcate din impozitul pe venit	113.000	113.000	126.476		126.476	126.476		
	04					Sume alocate din cotele defalcate din impozitul pe venit pentru echilibrarea bugetelor locale	264.000	293.000	262.244		262.244	262.244		
0700	02					A3 IMPOZITE SI TAXE PE PROPRIETATE	504.000	508.000	1.400.205	799.426	600.779	629.592		770.613
0702						IMPOZITE SI TAXE PE PROPRIETATE	504.000	508.000	1.400.205	799.426	600.779	629.592		770.613
	01					Impozit si taxa pe cladiri	15.000	15.000	77.899	49.632	28.267	14.998		62.901
	01					Impozit pe cladiri de la persoane fizice	14.000	14.000	28.789	14.332	14.457	14.060		14.729
	02					Impozit si taxa pe cladiri de la persoane juridice	1.000	1.000	49.110	35.300	13.810	938		48.172






Capi- tol	Sub- capi- tol	Pa- ra- graf	Gru- pa / Titlu	Ar- ti- col	Ali- ne- at	Denumire indicator	Prevederi bugetare initiale	Prevederi bugetare definitive	Drepturi constatate			Incasari realizate	Sfingeri pe alte cai decat incasari	Drepturi constatate de incasat
									Total, din care:	din anii precedenti	din anul curent			
A						B	1	2	3=4+5	4	5	6	7	8=3-6-7
1602	01					detinute de persoane fizice*)	28.000	28.000	55.210	26.147	29.063	35.304		19.906
	02					Impozit pe mijloace de transport								
	02					detinute persoane de juridice*)	10.000	10.000	16.323	3.929	12.394	10.974		5.349
	50					Alte taxe pe utilizarea bunurilor, autorizarea utilizarii bunurilor sau pe desfasurare de activitati	7.000	7.000	4.377		4.377	4.377		
2900	02					C. VENITURI NEFISCALE	-602.000	-619.000	1.207.588	701.851	505.737	286.028		921.560
3000						C1. VENITURI DIN PROPRIETATE	348.000	348.000	957.417	356.370	601.047	362.019		595.398
3002						VENITURI DIN PROPRIETATE	348.000	348.000	957.417	356.370	601.047	362.019		595.398
	05					Venituri din concesiuni si inchirieri	348.000	348.000	957.417	356.370	601.047	362.019		595.398
	30					Alte venituri din concesiuni si								
	30					inchirieri de catre institutiile publice	348.000	348.000	957.417	356.370	601.047	362.019		595.398
3300	02					C2. VANZARI DE BUNURI SI SERVICII	-950.000	-967.000	250.171	345.481	-95.310	-75.991		326.162
3400						VENITURI DIN TAXE ADMINISTRATIVE, ELIBERARI PERMISE	10.000	10.000	10.876		10.876	10.876		
	02					Taxe extrajudiciare de timbru	10.000	10.000	10.876		10.876	10.876		
3502						AMENZI, PENALITATI SI CONFISCARI	39.000	39.000	345.481	345.481		19.319		326.162
	01					Venituri din amenzi si alte sanctiuni aplicate potrivit dispozitiilor legale	39.000	39.000	345.481	345.481		19.319		326.162
	02					Venituri din amenzi si alte sanctiuni								
	02					aplicate de catre alte institutii de specialitate	39.000	39.000	345.481	345.481		19.319		326.162
3602						DIVERSE VENITURI	1.000	1.000						
	50					Alte venituri	1.000	1.000						

Capi- tol	Sub- capi- tol	Pa- ra- graf	Gru- pa / Titlu	Ar- ti- col	Ali- ne- at	Denumire indicator	Prevederi bugetare initiale	Prevederi bugetare definitive	Drepturi constatate			Incasari realizate	Stingeri pe alte cai decat incasari	Drepturi constatate de incasat
									Total, din care:	din anii precedenti	din anul curent			
A						B	1	2	3=4+5	4	5	6	7	8=3-6-7
3702						TRANSFERURI VOLUNTARE, ALTELE DECAT SUBVENTIILE	-1.000.000	-1.017.000	-106.186		-106.186	-106.186		
	03					Varsaminte din sectiunea de functionare pentru finantarea sectiunii de dezvoltare a bugetului local(cu semnul minus)	-1.000.000	-1.017.000	-106.186		-106.186	-106.186		
4100	02					IV. SUBVENTII			270		270	270		
4200						SUBVENTII DE LA ALTE NIVELE ALE ADMINISTRATIEI PUBLICE			270		270	270		
4202						SUBVENTII DE LA BUGETUL DE STAT			270		270	270		
	34					Subventii pentru acordarea ajutorului pentru incalzirea locuintei cu lemne, carbuni,combustibili petrolieri			270		270	270		

Conducatorul institutiei,

Conducatorul compartimentului  
financiar-contabil

## TOTAL JUDET

CONTUL DE EXECUTIE AL BUGETULUI LOCAL - CHELTUIELI  
SECTIUNEA DE FUNCTIONARE  
31.12.2014

Pag. 1 - lei-

Capi- tol	Sub- capi- tol	Pa- ra- graf	Gru- pa / Titlu	Ar- ti- col	Ali- ne- at	Denumire indicator	Credite de angajament	Credite bugetare		Angajamente bugetare	Angajamente legale	Plati efectuate	Angajamente legale de platit	Cheltuieli efective
								initiale	definitive					
A						B	1	2	3	4	5	6	7=5-6	8
5002						TOTAL CHELTUIELI		1.784.000	2.130.200	2.130.200	2.130.200	1.929.462	200.738	2.037.383
			01			CHELTUIELI CURENTE		1.784.000	2.130.200	2.130.200	2.130.200	1.929.462	200.738	2.037.383
			10			TITLUL I CHELTUIELI DE PERSONAL		1.202.000	1.384.000	1.384.000	1.384.000	1.377.356	6.644	1.479.157
			20			TITLUL II BUNURI SI SERVICII		441.000	585.200	585.200	585.200	415.955	169.245	415.955
			51			TITLUL VI TRANSFERURI INTRE UNITATI ALE ADMINISTRATIEI PUBLICE		40.000	40.000	40.000	40.000	36.567	3.433	36.567
			57			TITLUL VIII ASISTENTA SOCIALA		100.000	120.000	120.000	120.000	98.774	21.226	104.804
			59			TITLUL XI ALTE CHELTUIELI		1.000	1.000	1.000	1.000	810	190	900
5100	02					Partea I-a SERVICII PUBLICE GENERALE		410.000	440.000	440.000	440.000	406.554	33.446	431.095
5102						AUTORITATI PUBLICE SI ACTIUNI EXTERNE		400.000	430.000	430.000	430.000	396.599	33.401	421.140
			01			CHELTUIELI CURENTE		400.000	430.000	430.000	430.000	396.599	33.401	421.140
			10			TITLUL I CHELTUIELI DE PERSONAL		285.000	291.800	291.800	291.800	286.871	4.929	311.412
			10	01		Cheltuieli salariale in bani		227.000	233.800	233.800	233.800	229.908	3.892	250.241
			10	01	01	Salarii de baza		212.000	220.800	220.800	220.800	220.140	660	239.285
			10	01	12	Indemnizatii platite unor persoane din afara unitatii		15.000	13.000	13.000	13.000	9.768	3.232	10.956
			10	03		Contributii		58.000	58.000	58.000	58.000	56.963	1.037	61.171
			10	03	01	Contributii de asigurari sociale de stat		44.500	44.500	44.500	44.500	43.789	711	46.814
			10	03	02	Contributii de asigurari de somaj		1.200	1.200	1.200	1.200	1.083	117	1.179
			10	03	03	Contributii de asigurari sociale de sanatate		11.900	11.900	11.900	11.900	11.764	136	12.822
			10	03	04	Contributii de asigurari pentru accidente de munca si boli profesionale		400	400	400	400	327	73	356
			20			TITLUL II BUNURI SI SERVICII		115.000	138.200	138.200	138.200	109.728	28.472	109.728
			20	01		Bunuri si servicii		102.000	122.000	122.000	122.000	96.600	25.400	96.600

Capi- tol	Sub- capi- tol	Pa- ra- graf	Gru- pa / Titlu	Ar- ti- col	Ali- ne- at	Denumire indicator	Credite de angajament	Credite bugetare		Angajamente bugetare	Angajamente legale	Plati efectuate	Angajamente legale de platit	Cheltuieli efective
								initiale	definitive					
A						B	1	2	3	4	5	6	7=5-6	8
			20	01	01	Furnituri de birou		5.000	6.000	6.000	6.000	3.497	2.503	3.497
			20	01	02	Materiale pentru curatenie		7.000	8.000	8.000	8.000	2.695	5.305	2.695
			20	01	03	Incalzit, iluminat si forta motrica		14.000	16.000	16.000	16.000	13.050	2.950	13.050
			20	01	04	Apa, canal si salubritate		1.000	1.000	1.000	1.000	210	790	210
			20	01	05	Carburanti si lubrifianti		6.000	7.000	7.000	7.000	5.702	1.298	5.702
			20	01	06	Piese de schimb		4.000	6.000	6.000	6.000	5.168	832	5.168
			20	01	08	Posta, telecomunicatii, radio, tv, internet		30.000	28.000	28.000	28.000	23.687	4.313	23.687
			20	01	09	Materiale si prestari de servicii cu caracter functional		20.000	35.000	35.000	35.000	30.875	4.125	30.875
			20	01	30	Alte bunuri si servicii pentru intretinere si functionare		15.000	15.000	15.000	15.000	11.716	3.284	11.716
			20	05		Bunuri de natura obiectelor de inventar		2.000	2.000	2.000	2.000	1.920	80	1.920
			20	05	30	Alte obiecte de inventar		2.000	2.000	2.000	2.000	1.920	80	1.920
			20	06		Deplasari, detasari, transferari		6.000	6.000	6.000	6.000	3.974	2.026	3.974
			20	06	01	Deplasari interne, detasari, transferari		6.000	6.000	6.000	6.000	3.974	2.026	3.974
			20	11		Carti, publicatii si materiale documentare		1.000	1.000	1.000	1.000	864	136	864
			20	13		Pregatire profesionala		2.000	3.000	3.000	3.000	2.970	30	2.970
			20	30		Alte cheltuieli		2.000	4.200	4.200	4.200	3.400	800	3.400
			20	30	01	Reclama si publicitate		1.000	4.000	4.000	4.000	3.400	600	3.400
			20	30	30	Alte cheltuieli cu bunuri si servicii		1.000	200	200	200		200	
5402						ALTE SERVICII PUBLICE GENERALE		10.000	10.000	10.000	10.000	9.955	45	9.955
						CHELTUIELI CURENTE		10.000	10.000	10.000	10.000	9.955	45	9.955
						TITLUL II BUNURI SI SERVICII		10.000	10.000	10.000	10.000	9.955	45	9.955
			20	30		Alte cheltuieli		10.000	10.000	10.000	10.000	9.955	45	9.955

Capi- tol	Sub- capi- tol	Pa- ra- graf	Gru- pa / Titlu	Ar- ti- col	Ali- ne- at	Denumire indicator	Credite de angajament	Credite bugetare		Angajamente bugetare	Angajamente legale	Plati efectuate	Angajamente legale de platit	Cheltuieli efective	
								initiale	definitive						
A						B	1	2	3	4	5	6	7=5-6	8	
			20	30	30	Alte cheltuieli cu bunuri si servicii		10.000	10.000	10.000	10.000	9.955	45	9.955	
6500	02					Partea III-a CHELTUIELI SOCIAL-CULTURALE		1.210.000	1.461.200	1.461.200	1.461.200	1.366.739	94.461	1.449.016	
6502						INVATAMANT		1.040.000	1.271.200	1.271.200	1.271.200	1.210.705	60.495	1.285.849	
			01			CHELTUIELI CURENTE		1.040.000	1.271.200	1.271.200	1.271.200	1.210.705	60.495	1.285.849	
			10			TITLUL I CHELTUIELI DE PERSONAL		889.000	1.064.200	1.064.200	1.064.200	1.064.119	81	1.139.173	
			10	01		Cheltuieli salariale in bani		696.700	842.450	842.450	842.450	842.411	39	903.685	
			10	01	01	Salarii de baza		519.300	667.490	667.490	667.490	667.455	35	714.488	
			10	01	06	Alte sporuri		38.000	40.260	40.260	40.260	40.259	1	43.591	
			10	01	11	Fond aferent platii cu ora		77.500	134.700	134.700	134.700	134.697	3	145.606	
			10	01	30	Alte drepturi salariale in bani		61.900							
			10	03		Contributii		192.300	221.750	221.750	221.750	221.708	42	235.488	
			10	03	01	Contributii de asigurari sociale de stat		145.100	165.110	165.110	165.110	165.110			174.791
			10	03	02	Contributii de asigurari de somaj		3.500	4.080	4.080	4.080	4.038	42	4.333	
			10	03	03	Contributii de asigurari sociale de sanatate		36.500	44.020	44.020	44.020	44.019	1	47.205	
			10	03	04	Contributii de asigurari pentru accidente de munca si boli profesionale		1.200	1.350	1.350	1.350	1.346	4	1.443	
			10	03	06	Contributii pentru concedii si indemnizatii		6.000	7.190	7.190	7.190	7.195	-5		7.716
			20			TITLUL II BUNURI SI SERVICII		150.000	206.000	206.000	206.000	145.776	60.224	145.776	
			20	01		Bunuri si servicii		116.000	169.000	169.000	169.000	122.788	46.212	122.788	
			20	01	01	Furnituri de birou		6.000	8.000	8.000	8.000	7.696	304	7.696	
			20	01	02	Materiale pentru curatenie		6.000	8.000	8.000	8.000	25	7.975	25	
			20	01	03	incalzit, iluminat si forta motrica		33.000	86.000	86.000	86.000	72.960	13.040	72.960	
			20	01	04	Apa, canal si salubritate		1.000	1.000	1.000	1.000	552	448	552	



Capi- tol	Sub- capi- tol	Pa- ra- graf	Gru- pa / Titlu	Ar- ti- col	Ali- ne- at	Denumire indicator	Credite de angajament	Credite bugetare		Angajamente bugetare	Angajamente legale	Plati efectuate	Angajamente legale de platit	Cheltuieli efective
								Initiale	definitive					
A						B	1	2	3	4	5	6	7=5-6	8
						sanatate		600	600	600	600	541	59	588
			10	03	04	Contributii de asigurari pentru accidente de munca si boli profesionale		100	100	100	100	12	88	13
			10	03	06	Contributii pentru concedii si indemnizatii		100	100	100	100	89	11	97
			20			TITLUL II BUNURI SI SERVICII		16.000	16.000	16.000	16.000	7.510	8.490	7.510
			20	01		Bunuri si servicii		8.000	8.000	8.000	8.000	1.510	6.490	1.510
			20	01	03	Incalzit, iluminat si forta motricea		4.000	4.000	4.000	4.000	1.510	2.490	1.510
			20	01	30	Alte bunuri si servicii pentru intretinere si functionare		4.000	4.000	4.000	4.000		4.000	
			20	05		Bunuri de natura obiectelor de inventar		2.000	2.000	2.000	2.000		2.000	
			20	05	30	Alte obiecte de inventar		2.000	2.000	2.000	2.000		2.000	
			20	11		Carti, publicatii si materiale documentare		6.000	6.000	6.000	6.000	6.000		6.000
			51			TITLUL VI TRANSFERURI INTRE UNITATI ALE ADMINISTRATIEI PUBLICE		40.000	40.000	40.000	40.000	36.567	3.433	36.567
			51	01		Transferuri eurente		40.000	40.000	40.000	40.000	36.567	3.433	36.567
			51	01	01	Transferuri catre institutiile publice		40.000	40.000	40.000	40.000	36.567	3.433	36.567
6802						ASIGURARI SI ASISTENTA SOCIALA		100.000	120.000	120.000	120.000	98.774	21.226	104.804
			01			CHELTUIELI CURENTE		100.000	120.000	120.000	120.000	98.774	21.226	104.804
			57			TITLUL VIII ASISTENTA SOCIALA		100.000	120.000	120.000	120.000	98.774	21.226	104.804
			57	02		Ajutoare sociale		100.000	120.000	120.000	120.000	98.774	21.226	104.804
			57	02	01	Ajutoare sociale in numerar		100.000	120.000	120.000	120.000	98.774	21.226	104.804
7000	02					Partea IV-a SERVICII SI DEZVOLTARE PUBLICA, LOCUINTE, MEDIU SI APE		141.000	188.000	188.000	188.000	134.239	53.761	135.342
7002						LOCUINTE, SERVICII SI DEZVOLTARE PUBLICA		133.000	180.000	180.000	180.000	130.661	49.339	131.764



Capi- tol	Sub- capi- tol	Pa- ra- graf	Gru- pa / Titlu	Ar- ti- col	Ali- ne- at	Denumire indicator	Credite de angajament	Credite bugetare		Angajamente bugetare	Angajamente legale	Plati efectuate	Angajamente legale de platit	Cheltuieli efective
								initiale	definitive					
A						B	1	2	3	4	5	6	7=5-6	8
			01			CHELTUIELI CURENTE		133.000	180.000	180.000	180.000	130.661	49.339	131.764
			10			TITLUL I CHELTUIELI DE PERSONAL		14.000	14.000	14.000	14.000	13.183	817	14.286
			10	01		Cheltuieli salariale in bani		10.800	10.800	10.800	10.800	10.412	388	11.312
			10	01	01	Salarii de baza		10.800	10.800	10.800	10.800	10.412	388	11.312
			10	03		Contributii		3.200	3.200	3.200	3.200	2.771	429	2.974
			10	03	01	Contributii de asigurari sociale de stat		2.300	2.300	2.300	2.300	2.076	224	2.218
			10	03	02	Contributii de asigurari de somaj		100	100	100	100	53	47	58
			10	03	03	Contributii de asigurari sociale de sanatate		600	600	600	600	541	59	588
			10	03	04	Contributii de asigurari pentru accidente de munca si boli profesionale		100	100	100	100	12	88	13
			10	03	06	Contributii pentru concedii si indemnizatii		100	100	100	100	89	11	97
			20			TITLUL II BUNURI SI SERVICII		119.000	166.000	166.000	166.000	117.478	48.522	117.478
			20	01		Bunuri si servicii		119.000	164.000	164.000	164.000	116.073	47.927	116.073
			20	01	03	Incalzit, iluminat si forta motrica		80.000	80.000	80.000	80.000	45.987	34.013	45.987
			20	01	06	Piese de schimb		4.000	4.000	4.000	4.000	1.715	2.285	1.715
			20	01	09	Materiale si prestari de servicii cu caracter functional		20.000	20.000	20.000	20.000	19.913	87	19.913
			20	01	30	Alte bunuri si servicii pentru intretinere si functionare		15.000	60.000	60.000	60.000	48.458	11.542	48.458
			20	30		Alte cheltuieli			2.000	2.000	2.000	1.405	595	1.405
			20	30	30	Alte cheltuieli eu bunuri si servicii			2.000	2.000	2.000	1.405	595	1.405
7402						PROTECTIA MEDIULUI		8.000	8.000	8.000	8.000	3.578	4.422	3.578
			01			CHELTUIELI CURENTE		8.000	8.000	8.000	8.000	3.578	4.422	3.578

Capi- tol	Sub- capi- tol	Pa- ra- graf	Gru- pa / Titlu	Ar- ti- col	Ali- ne- at	Denumire indicator	Credite de angajament	Credite bugetare		Angajamente bugetare	Angajamente legale	Plati efectuate	Angajamente legale de platit	Cheltuieli efective
								initiale	definitive					
A						B	1	2	3	4	5	6	7=5-6	8
			20			TITLUL II BUNURI SI SERVICII		8.000	8.000	8.000	8.000	3.578	4.422	3.578
			20	01		Bunuri si servicii		8.000	8.000	8.000	8.000	3.578	4.422	3.578
			20	01	30	Alte bunuri si servicii pentru intretinere si functionare		8.000	8.000	8.000	8.000	3.578	4.422	3.578
8000	02					Partea V-a ACTIUNI ECONOMICE		23.000	41.000	41.000	41.000	21.930	19.070	21.930
8402						TRANSPORTURI		7.000	25.000	25.000	25.000	6.918	18.082	6.918
			01			CHELTUIELI CURENTE		7.000	25.000	25.000	25.000	6.918	18.082	6.918
			20			TITLUL II BUNURI SI SERVICII		7.000	25.000	25.000	25.000	6.918	18.082	6.918
			20	01		Bunuri si servicii			17.000	17.000	17.000		17.000	
			20	01	30	Alte bunuri si servicii pentru intretinere si functionare			17.000	17.000	17.000		17.000	
			20	02		Reparatii curente		7.000	7.000	7.000	7.000	7.336	-336	7.336
			20	30		Alte cheltuieli			1.000	1.000	1.000	-418	1.418	-418
			20	30	30	Alte cheltuieli cu bunuri si servicii			1.000	1.000	1.000	-418	1.418	-418
702						ALTE ACTIUNI ECONOMICE		16.000	16.000	16.000	16.000	15.012	988	15.012
			01			CHELTUIELI CURENTE		16.000	16.000	16.000	16.000	15.012	988	15.012
			20			TITLUL II BUNURI SI SERVICII		16.000	16.000	16.000	16.000	15.012	988	15.012
			20	19		Contributii ale administratiei publice locale la realizarea unor lucrari si servicii de interes public local, in baza unor conventii sau contracte de asociere		16.000	16.000	16.000	16.000	15.012	988	15.012
9902	96					excedent/deficit sect dezv						1.207.063		



Conducatorul institutiei,

Conducatorul compartimentului  
financiar-contabil

**CONTUL DE EXECUTIE AL INSTITUTIILOR PUBLICE FINANTATE  
DIN VENITURI PROPRII SI SUBVENTII DIN BUGETUL LOCAL - VENITURI  
SECTIUNEA DE FUNCTIONARE  
31.12.2014**

Pag. 1 - lei-

Capi- tol	Sub- capi- tol	Pa- ra- graf	Gru- pa / Titlu	Ar- ti- col	Ali- ne- at	Denumire indicator	Prevederi bugetare initiale	Prevederi bugetare definitive	Drepturi constatate			Incasari realizate	Stingeri pe alte cai decat incasari	Drepturi constatate de incasat
									Total, din care:	din anii precedenti	din anul curent			
A						B	1	2	3=4+5	4	5	6	7	8=3-6-7
0001	10					TOTAL VENITURI-VENITURI	252.000	252.000	137.489		137.489	137.489		
0002						I. VENITURI CURENTE	212.000	212.000	100.922		100.922	100.922		
2900						C. VENITURI NEFISCALE	212.000	212.000	100.922		100.922	100.922		
3000						C1. VENITURI DIN PROPRIETATE	32.000	32.000	150		150	150		
3010						VENITURI DIN PROPRIETATE	32.000	32.000	150		150	150		
	05					Venituri din concesiuni si inchirieri	2.000	2.000	150		150	150		
	30					Alte venituri din concesiuni si								
	30					inchirieri de catre institutiile								
	30					publice	2.000	2.000	150		150	150		
	09					Venituri din utilizarea pasunilor								
						comunale	30.000	30.000						
3300	10					C2. VANZARI DE BUNURI SI SERVICII	180.000	180.000	100.772		100.772	100.772		
3310						VENITURI DIN PRESTARI DE SERVICII SI ALTE								
						ACTIVITATI	180.000	180.000	100.772		100.772	100.772		
	08					Venituri din prestari de servicii	180.000	180.000	100.772		100.772	100.772		
4100	10					IV. SUBVENTII	40.000	40.000	36.567		36.567	36.567		
4310						SUBVENTII DE LA ALTE ADMINISTRATII	40.000	40.000	36.567		36.567	36.567		
	09					Subventii pentru institutii publice	40.000	40.000	36.567		36.567	36.567		



Conducatorul institutiei,

Conducatorul compartimentului  
financiar-contabil





Capi- tol	Sub- capi- tol	Pa- ra- graf	Gru- pa / Titlu	Ar- ti- col	Ali- ne- at	Denumire indicator	Credite de angajament	Credite bugetare		Angajamente bugetare	Angajamente legale	Plati efectuate	Angajamente legale de platit	Cheltuieli efective
								initiale	definitive					
A						B	1	2	3	4	5	6	7=5-6	8
						sanatate		1.800	1.800	1.800	1.800	1.625	175	1.765
	10	03	04			Contributii de asigurari pentru accidente de munca si boli profesionale		100	100	100	100	48	52	52
	10	03	06			Contributii pentru concedii si indemnizatii		300	300	300	300	268	32	291
	20					TITLUL II BUNURI SI SERVICII		139.000	139.000	139.000	139.000	71.199	67.801	71.199
	20	01				Bunuri si servicii		139.000	139.000	139.000	139.000	71.199	67.801	71.199
	20	01	03			Incalziti, iluminati si forta motrica		80.000	80.000	80.000	80.000	50.774	29.226	50.774
	20	01	09			Materiale si prestari de servicii cu caracter functional		40.000	40.000	40.000	40.000	20.425	19.575	20.425
	20	01	30			Alte bunuri si servicii pentru intretinere si functionare		19.000	19.000	19.000	19.000		19.000	
9910	96					excedent/deficit sect funct		-30.810	-30.810			-30.808		

Conducatorul institutiei,

Conducatorul compartimentului  
financiar-contabil

CONTUL DE EXECUTIE AL BUGETULUI LOCAL - VENITURI  
SECTIUNEA DE DEZVOLTARE  
31.12.2014

Pag. 1 - lei-

Capi- tol	Sub- capi- tol	Pa- ra- graf	Gru- pa / Titlu	Ar- ti- col	Ali- ne- at	Denumire indicator	Prevederi bugetare initiale	Prevederi bugetare definitive	Drepturi constatate			Incasari realizate	Stingeri pe alte cai decat incasari	Drepturi constatate de incasat
									Total, din care:	din anii precedenti	din anul curent			
A						B	1	2	3=4+5	4	5	6	7	8=3-6-7
0001	02					TOTAL VENITURI-BUGET LOCAL	1.073.000	3.720.000	2.520.442		2.520.442	2.520.442		
0002						I. VENITURI CURENTE	1.000.000	1.017.000	106.186		106.186	106.186		
2900						C. VENITURI NEFISCALE	1.000.000	1.017.000	106.186		106.186	106.186		
3300						C2. VANZARI DE BUNURI SI SERVICII	1.000.000	1.017.000	106.186		106.186	106.186		
3702						TRANSFERURI VOLUNTARE, ALTELE DECAT SUBVENTIILE	1.000.000	1.017.000	106.186		106.186	106.186		
	04					Varsaminte din sectiunea de functionare	1.000.000	1.017.000	106.186		106.186	106.186		
4100	02					IV. SUBVENTII	73.000	2.703.000	2.414.256		2.414.256	2.414.256		
4200						SUBVENTII DE LA ALTE NIVELE ALE ADMINISTRATIEI PUBLICE	73.000	2.703.000	2.414.256		2.414.256	2.414.256		
4202						SUBVENTII DE LA BUGETUL DE STAT	73.000	2.703.000	2.414.256		2.414.256	2.414.256		
	65					Finantarea Programului National de Dezvoltare Locala	73.000	2.703.000	2.414.256		2.414.256	2.414.256		

Conducatorul institutiei,

Conducatorul compartimentului  
financiar-contabil

## TOTAL JUDET

CONTUL DE EXECUTIE AL BUGETULUI LOCAL - CHELTUIELI  
SECTIUNEA DE DEZVOLTARE  
31.12.2014

Pag. 1 - lei-

Capi- tol	Sub- capi- tol	Pa- ra- graf	Gru- pa / Titlu	Ar- ti- col	Ali- ne- at	Denumire indicator	Credite de angajament	Credite bugetare		Angajamente bugetare	Angajamente legale	Plati efectuate	Angajamente legale de platit	Cheltuieli efective
								initiale	definitive					
A						B	1	2	3	4	5	6	7=5-6	8
5002						TOTAL CHELTUIELI	3.703.000	1.073.000	3.720.000	3.720.000	3.720.000	2.520.442	1.199.558	2.520.442
			01			CHELTUIELI CURENTE			17.000	17.000	17.000	16.368	632	16.368
			51			TITLUL VI TRANSFERURI INTRE UNITATI ALE ADMINISTRATIEI PUBLICE			17.000	17.000	17.000	16.368	632	16.368
			70			CHELTUIELI DE CAPITAL	3.703.000	1.073.000	3.703.000	3.703.000	3.703.000	2.504.074	1.198.926	2.504.074
			71			TITLUL XIII ACTIVE NEFINANCIARE	3.703.000	1.073.000	3.703.000	3.703.000	3.703.000	2.504.074	1.198.926	2.504.074
6500	02					Partea III-a CHELTUIELI SOCIAL-CULTURALE			17.000	17.000	17.000	16.368	632	16.368
6702						CULTURA, RECREERE SI RELIGIE			17.000	17.000	17.000	16.368	632	16.368
			01			CHELTUIELI CURENTE			17.000	17.000	17.000	16.368	632	16.368
			51			TITLUL VI TRANSFERURI INTRE UNITATI ALE ADMINISTRATIEI PUBLICE			17.000	17.000	17.000	16.368	632	16.368
			51	02		Transferuri de capital			17.000	17.000	17.000	16.368	632	16.368
			51	02	29	Alte transferuri de capital catre instituti publice			17.000	17.000	17.000	16.368	632	16.368
7000	02					Partea V-a ACTIUNI ECONOMICE	3.703.000	1.073.000	3.703.000	3.703.000	3.703.000	2.504.074	1.198.926	2.504.074
6402						TRANSPORTURI	3.703.000	1.073.000	3.703.000	3.703.000	3.703.000	2.504.074	1.198.926	2.504.074
			70			CHELTUIELI DE CAPITAL	3.703.000	1.073.000	3.703.000	3.703.000	3.703.000	2.504.074	1.198.926	2.504.074
			71			TITLUL XIII ACTIVE NEFINANCIARE	3.703.000	1.073.000	3.703.000	3.703.000	3.703.000	2.504.074	1.198.926	2.504.074
			71	01		Active fixe	3.703.000	1.073.000	3.703.000	3.703.000	3.703.000	2.504.074	1.198.926	2.504.074
			71	01	30	Alte active fixe (inclusiv reparatii capitale)	3.703.000	1.073.000	3.703.000	3.703.000	3.703.000	2.504.074	1.198.926	2.504.074

Conducatorul institutiei,

Conducatorul compartimentului  
financiar-contabil



CONTUL DE EXECUTIE AL INSTITUTIILOR PUBLICE FINANTATE  
DIN VENITURI PROPRII SI SUBVENTII DIN BUGETUL LOCAL - VENITURI  
SECTIUNEA DE DEZVOLTARE  
31.12.2014

Pag. 1 - lei-

Capi- tol	Sub- capi- tol	Pa- ra- graf	Gru- pa / Titlu	Ar- ti- col	Ali- ne- at	Denumire indicator	Prevederi bugetare initiale	Prevederi bugetare definitive	Drepturi constatate			Ineasari realizate	Stingeri pe alte cai decat incasari	Drepturi constatate de incasat
									Total, din care:	din anii precedenti	din anul curent			
A						B	1	2	3=4+5	4	5	6	7	8=3-6-7
0001	10					TOTAL VENITURI-VENITURI		17.000	16.368		16.368	16.368		
4100						IV. SUBVENTII		17.000	16.368		16.368	16.368		
4310						SUBVENTII DE LA ALTE ADMINISTRATII		17.000	16.368		16.368	16.368		
	19					Subventii pentru institutii publice		17.000	16.368		16.368	16.368		

Conducatorul institutiei,

Conducatorul compartimentului  
financiar-contabil

## TOTAL JUDET

DETALIEREA CHELTUIELILOR  
 INSTITUTII PUBLICE FINANTATE DIN VENITURI PROPRII  
 SI SUBVENTII DIN BUGETUL LOCAL  
 SECTIUNEA DE DEZVOLTARE  
 31.12.2014

Pag. 1 - lei-

Capi- tol	Sub- capi- tol	Pa- ra- graf	Grn- pa / Titlu	Ar- ti- col	Ali- ne- at	Denumire indicator	Credite de angajament	Credite bugetare		Angajamente bugetare	Angajamente legale	Plati efectuate	Angajamente legale de platit	Cheltuieli efective
								initiale	definitive					
A						B	1	2	3	4	5	6	7=5-6	8
5010						TOTAL CHELTUIELI DIN VENITURI PROPRII SI SUBVENTII	17.000		17.000	17.000	17.000	16.368	632	16.368
		70				CHELTUIELI DE CAPITAL	17.000		17.000	17.000	17.000	16.368	632	16.368
		71				TITLUL XIII ACTIVE NEFINANCIARE	17.000		17.000	17.000	17.000	16.368	632	16.368
6710						CULTURA, RECREERE SI RELIGIE	17.000		17.000	17.000	17.000	16.368	632	16.368
		70				CHELTUIELI DE CAPITAL	17.000		17.000	17.000	17.000	16.368	632	16.368
		71				TITLUL XIII ACTIVE NEFINANCIARE	17.000		17.000	17.000	17.000	16.368	632	16.368
		71	01			Active fixe	17.000		17.000	17.000	17.000	16.368	632	16.368
		71	01	30		Alte active fixe (inclusiv reparatii capitale)	17.000		17.000	17.000	17.000	16.368	632	16.368

Conducatorul institutiei,

Conducatorul compartimentului  
financiar-contabil