

BILANT  
30.06.2015

pag.: 1 - lei -

COD	DENUMIRE INDICATORI	SOLD LA INCEPUTUL PERIOADEI	SOLD LA SFARSITUL PERIOADEI
0	TOTAL JUDET		
01003	1.Active fixe necorporale (ct.2030000+2050000+2060000+2080100+2080200+2330000-2800300-2800500-2800800-2900400-2900500-2900800-2930100*)	930.008	930.008
01004	2.Instalatii tehnice, mijloace de transport, animale, plantatii, mobilier, aparatura birotica si alte active corporale (ct.2130100+2130200+2130300+2130400+2140000+2310000-2810300-2810400-2910300-2910400-2930200*)	758.658	758.658
01005	3.Terenuri si cladiri (ct.2110100+2110200+2120000+2310000-2810100-2810200-2910100-2910200-2930200)	24.762.123	24.866.749
01007	5.Active financiare necurente (investitii pe termen lung) peste un an (ct.2600100+2600200+2600300+2650000+2670201+2670202+2670203+2670204+2670205+2670208-2960101-2960102-2960103-2960200), din care:	6.500	6.500
01008	Titluri de participare (ct.2600100+2600200+2600300-2960101-2960102-2960103)	6.500	6.500
01015	7.TOTAL ACTIVE NECURENTE (rd.03+04+05+06+07+09)	26.457.289	26.561.915
01019	1.Stocuri (ct.3010000+3020100+3020200+3020300+3020400+3020500+3020600+3020700+3020800+3020900+3030100+3030200+3040100+3040200+3050100+3050200+3070000+3090000+3310000+3320000+3410000+3450000+3460000+3470000+3490000+3510100+3510200+3540100+3540500+3540600+3560000+3570000+3580000+3590000+3610000+3710000+3810000+/-3480000+/-3780000-3910000-3920100+3920200-3930000-3940100-3940500-3940600-3950100-3950200-3950300-3950400-3950600-3950700-3950800-3960000-3970000-3980000)	384.510	346.544
01023	Creante bugetare (ct.4310100**+4310200**+4310300**+4310400**+4310500**+4310700**+4370100**+4370200**+4370300**+4420400+4420800**+4440000**+4460000**+4480200+4610102+4630000+4640000+4650100+4650200+4660401+4660402+4660500+4660900+4810101**+4810102**+4810103**+4810900**+4820000** -4970000), din care:	1.717.428	1.848.050
01024	Creantele bugetului general consolidat (ct.4630000+4640000+4650100+4650200+4660401+4660402+4660500+4660900-4970000)	1.717.428	1.848.050
01030	Total creante curente (rd.21+23+25+27)	1.717.428	1.848.050
01033	Conturi la trezorerie, casa in lei. (ct.5100000+5120101+5120501+5130101+5130301+5130302+5140101+5140301+5140302+5150101+5150103+5150301+5150500+5150600+5160101+5160301+5160302+5170101+5170301+5170302+5200100+5210100+5210300+5230000+5250101+5250102+5250301+5250302+5250400+5260000+5270000+5280000+5290101+5290201+5290301+5290400+5290901+5310101+5500101+5520000+5550101+5550400+5570101+5580101)		

COD	DENUMIRE INDICATORI	SOLD LA INCEPUTUL PERIOADEI	SOLD LA SFARSITUL PERIOADEI
	+5580201+5590101+5600101+5600300+5600401+5610100+5610300+5620101 +5620300+5620401+5710100+5710300+5710400+5740101+5740102+5740301 +5740302+5740400+5750100+5750300+5750400-7700000)	1.532.156	2.417.330
01040	Total disponibilitati si alte valori (rd.33+33.1+35+35.1)	1.532.156	2.417.330
01045	7.TOTAL ACTIVE CURENTE (rd.19+30+31+40+41+41.1+42)	3.634.094	4.611.924
01046	8.TOTAL ACTIVE (rd.15+45)	30.091.383	31.173.839
01060	1.Datorii comerciale, avansuri si alte decontari (ct.2690100+4010100+4030100+4040100+4050100+4080000+4190000+4620101+4620109+4730109+4810101+4810102+4810103+4810200+4810300+4810900+4820000+4830000+4890000+5090000+5120800), din care:		5.131
01061	Datorii comerciale si avansuri (ct.4010100+4030100+4040100+4050100+4080000+4190000+4620101), din care:		5.131
01062	2.Datorii catre bugete (ct.4310100+4310200+4310300+4310400+4310500+4310700+4370100+4370200+4370300+4400000+4410000+4420300+4420800+4440000+4460000+4480100+4550501+4550502+4550503+4620109+4670100+4670200+4670300+4670400+4670500+4670900+4730109+4810900+4820000),din care:	43.150	54.787
010631	Contributii sociale (ct.4310100+4310200+4310300+4310400+4310500+4310700+4370100+4370200+4370300)	32.876	41.280
01072	6.Salariile angajatilor (ct.4210000+4230000+4260000+4270100+4270300+4280101)	63.054	78.648
01073	7.Alte drepturi cuvenite altor categorii de persoane (pensii, indemnizatii de somaj, burse) (ct.4220100+4220200+4240000+4260000+4270200+4270300+4290000+4380000), din care:	6.120	7.420
01078	10.TOTAL DATORII CURENTE (rd.60+62+65+70+71+72+73+74+75)	112.324	145.986
01079	11.TOTAL DATORII (rd.58+78)	112.324	145.986
01080	12.ACTIVE NETE = TOTAL ACTIVE - TOTAL DATORII = CAPITALURI PROPRII (rd.80=rd.46-79=rd.90)	29.979.059	31.027.853
01084	1.Rezerve, fonduri (ct.1000000+1010000+1020101+1020102+1030000+1040101+1040102+1050100+1050200+1050300+1050400+1050500+1060000+1320000+1330000+1390100)	19.395.566	19.395.566
01085	2.Rezultatul reportat (ct.1170000-sold creditor)	9.333.487	10.749.829
01087	4.Rezultatul patrimonial al exercitiului (ct.1210000-sold creditor)	1.250.006	882.458
01090	6.TOTAL CAPITALURI PROPRII (rd.84+85-86+87-88)	29.979.059	31.027.853

Conducatorul institutiei

Conducatorul compartimentului  
financiar- contabil


CONTUL DE REZULTAT PATRIMONIAL

30.06.2015

pag.: 1 - lei -

COD	DENUMIRE INDICATORI	An precedent	An curent
0	TOTAL JUDET		
02002	1.Venituri din impozite, taxe, contributiile de asigurari si alte venituri ale bugetelor (ct.7300100+7300200+7310100+7310200+7320100+7330000+7340000+7350100+7350200+7350300+7350400+7350500+7350600+7360100+7390000+7450100+7450200+7450300+7450400+7450500+7450900+7460100+7460200+7460300+7460900)	1.501.522	2.117.543
02004	3.Finantari, subventii, transferuri, alocatii bugetare cu destinatie speciala (ct.7510500+7710000+7720100+7720200+7740100+7740200+7750000+7760000+7780000+7790101+7790109)	822.648	72.069
02006	TOTAL VENITURI OPERATIONALE (rd.02+03+04+05)	2.324.170	2.189.612
02008	1.Salarii si contributiile sociale aferente angajatilor (ct.6410000+6420000+6450100+6450200+6450300+6450400+6450500+6450600+6450800+6460000+6470000)	820.095	856.802
02009	2.Subventii si transferuri (ct.6700000+6710000+6720000+6730000+6740000+6750000+6760000+6770000+6780000+6790000)	75.477	56.392
02010	3.Stocuri, consumabile, lucrari si servicii executate de terti (ct.6010000+6020100+6020200+6020300+6020400+6020500+6020600+6020700+6020800+6020900+6030000+6060000+6070000+6080000+6090000+6100000+6110000+6120000+6130000+6140000+6220000+6230000+6240100+6240200+6260000+6270000+6280000+6290100)	190.774	289.334
02011	4.Cheltuieli de capital, amortizari si provizioane (ct.6290200+6810100+6810200+6810300+6810401+6810402+6820101+6820109+6820200+6890100+6890200)	70.420	104.626
02013	TOTAL CHELTUIELI OPERATIONALE (rd.08+09+10+11+12)	1.156.766	1.307.154
02015	- EXCEDENT (rd.06-rd.13)	1.167.404	882.458
02023	- EXCEDENT (rd.15+20-16-21)	1.167.404	882.458
02031	- EXCEDENT (rd.23+28-24-29)	1.167.404	882.458

Conducatorul institutiei



Conducatorul compartimentului  
financiar- contabil

Situatia activelor si datoriilor institutiilor publice  
din administratia locala  
30.06.2015

pag.: 1 - lei -

COD	DENUMIRE INDICATORI	Sold la inceputul anului	Sold la sfarsitul perioadei
0	TOTAL JUDET		
18005	Disponibilitati in lei ale institutiilor publice locale si ale institutiilor publice de subordonare locala, la trezorerii (ct.5100000+5120101+5120501+5150101+5150103+5150500+5150600+5160101+5160301+5160302+5170101+5170301+5170302+5210100+5210300+5280000+5290201+5290301+5290400+5290901+5500101+ 5520000+5550101+5570101+5580101+5580201+5600101+5600300+5610100+5610300+5620101+5620300-7700000), din care:	1.532.156	2.417.330
18008	Total (in baze cash) (rd.04+05)	1.532.156	2.417.330
18010	Total (in baze accrual)(rd.08+09)	1.532.156	2.417.330
18141	Participatiile autoritatilor locale la alte societati care nu sunt organizate pe actiuni (regii autonome,srl,comandita, etc.) (ct.2600300-2960103)	6.500	6.500
18142	Total (la valoarea de intrare mai putin ajustarile cumulate pentru pierderea de valoare) (rd.141)	6.500	6.500
18176	1.Creante ale bugetului local (ct.4640000-4970000). Total (rd.177+178+179+183), din care:	1.717.428	1.848.050
18177	- de la gospodariile populatie (S14)	1.069.284	1.155.597
18178	- de la societati nefinanciare (S11)	648.144	692.453
18185	Total creante (rd.176+184)	1.717.428	1.848.050
18320	Datorii comerciale curente legate de livrari de bunuri si servicii (ct.4010100+4030100+ 4040100+4050100+4080000+4190000+4620101). Total (rd.321+322+326+327) din care catre:		5.131
18321	-Societati nefinanciare (S11)		5.131
18331	Datoriile institutiilor publice din administratia locala catre bugete (ct.4420300+4310100+4310200+4310300+4310400+4310500+4310700+4370100+4370200+4370300+4420800+4440000+4460000+4480100)	43.150	54.787
18332	Salariile angajatilor (ct.4210000+4230000+4260000+4270100+4270300+4280101)	63.054	78.648
18333	Alte drepturi cuvenite altor categorii de persoane (ct.4260000+4270200+4270300+4290000+4380000)	6.120	7.420
18335	Total (rd.331+332+333+334)	112.324	140.855

Conducatorul institutiei



Conducatorul compartimentului  
financiar- contabil

Situatia unor indicatori referitori la protectia copilului  
si a persoanelor cu handicap  
30.06.2015

pag.: 1

COD	DENUMIRE	NUMAR
0 08008	TOTAL JUDET Indemnizatii lunare alocate persoanelor cu handicap grav	11

Conducatorul institutiei



Conducatorul compartimentului  
financiar- contabil


A handwritten signature in blue ink, consisting of stylized initials and a surname, positioned below the text for the financial-accounting department.

I. PLATI RESTANTE  
30.06.2015

pag. 1 - lei -

DENUMIRE INDICATORI	COD	Sold la inceputul anului	Sold la finele perioadei	
			TOTAL	Din care: aferent sumelor angajate cu prevederi bugetare
TOTAL JUDET	0			
PLATI RESTANTE-TOTAL (rd.150+300) din care:	40001		12.327	12.327
-sub 30 de zile(rd.151+301)	40002		6.822	6.822
- peste 30 de zile (rd.152+302)	40003		5.505	5.505
PLATI RESTANTE - TOTAL SECTIUNEA DE FUNCTIONARE	40150			
(rd.160+170+240+250+270+280+290) din care:			12.327	12.327
-sub 30 de zile(rd.161+171+241+251+271+281+291)	40151		6.822	6.822
- peste 30 de zile (rd.162+172+242+252+272+282+292)	40152		5.505	5.505
Plati restante catre furnizori,creditori din operatii comerciale (ct.4010100,ct.4030100,ct.4620101,ct.4620109)	40160			
(rd.161+162+163+165+166) din care:			5.667	5.667
-sub 30 de zile	40161		4.602	4.602
- peste 30 de zile	40162		1.065	1.065
Plati restante fata de salariatii (drepturi salariale), (ct.4210000, ct.4230000,ct.4260000,ct.4270100,ct.4270300,ct.4280101)	40240			
(rd.241+242+243+245+246), din care:			6.660	6.660
-sub 30 de zile	40241		2.220	2.220
- peste 30 de zile	40242		4.440	4.440

Conducatorul institutiei



Conducatorul compartimentului  
financiar contabil

I. PLATI RESTANTE  
 -activitati finantate integral din venituri proprii-  
 30.06.2015

pag. 2 - lei -

DENUMIRE INDICATORI	COD	Sold la inceputul anului	Sold la finele perioadei	
			TOTAL	Din care: aferent sumelor angajate cu prevederi bugetare
TOTAL JUDET	0			
PLATI RESTANTE-TOTAL (rd.150+300) din care:	54001		12.327	12.327
-sub 30 de zile(rd.151+301)	54002		6.822	6.822
- peste 30 de zile (rd.152+302)	54003		5.505	5.505
PLATI RESTANTE - TOTAL SECTIUNEA DE FUNCTIONARE	54150			
(rd.160+170+240+250+270+280+290) din care:			12.327	12.327
- sub 30 de zile(rd.161+171+241+251+271+281+291)	54151		6.822	6.822
- peste 30 de zile (rd.162+172+242+252+272+282+292)	54152		5.505	5.505
Plati restante catre furnizori,creditori din operatii comerciale	54160			
(ct.4010100,ct.4030100,ct.4620101,ct.4620109)				
(rd.161+162+163+165+166) din care:			5.667	5.667
-sub 30 de zile	54161		4.602	4.602
- peste 30 de zile	54162		1.065	1.065
Plati restante fata de salariatii (drepturi salariale), (ct.4210000,	54240			
ct.4230000,ct.4260000,ct.4270100,ct.4270300,ct.4280101)				
(rd.241+242+243+245+246), din care:			6.660	6.660
-sub 30 de zile	54241		2.220	2.220
- peste 30 de zile	54242		4.440	4.440

Conducatorul institutiei

Conducatorul compartimentului  
financiar contabil








Capi- tol	Sub- capi- tol	Pa- ra- graf	Gru- pa / Titlu	Ar- ti- col	Ali- ne- at	Denumire indicator	Prevederi bugetare anuale aprobrate la finele perioadei de raportare	Prevederi bugetare trimestriale cumulate	Drepturi constatate			Incasari realizate	Stingeri pe alte cai decat incasari	Drepturi constatate de incasat
									Total, din care:	din anii precedenti	din anul eurent			
A						B	1	2	3=4+5	4	5	6	7	8=3-6-7
						persoane juridice	1.000	1.000	86.331	63.056	23.275	18.174		68.157
0702	02					Impozit si taxa pe teren	610.000	254.000	1.088.916	561.309	527.607	461.166		627.750
		01				Impozit pe terenuri de la persoane fizice	23.000	10.000	49.213	26.066	23.147	20.351		28.862
0702	02					Impozit si taxa pe teren de la persoane juridice	2.000	2.000	1.352	53	1.299	1.248		104
0702	02					Impozitul pe terenul extravilan	585.000	242.000	1.038.351	535.190	503.161	439.567		598.784
		03				Taxe judiciare de timbru si alte taxe de timbru	1.000	1.000	6		6	6		
0702	50					Alte impozite si taxe pe proprietate	4.000	2.000	4.309		4.309	4.309		
1000	02					A4 IMPOZITE SI TAXE PE BUNURI SI SERVICII	1.433.760	816.000	887.592	36.142	851.450	831.294		56.298
1102						SUME DEFALCATE DIN TVA	1.383.760	795.000	794.971		794.971	794.971		
		02				Sume defalcate din taxa pe valoarea adaugata pentru finantarea cheltuielilor descentralizate la nivelul comunelor,oraselor, municipiilor, sectoarelor si Municipiului Bucuresti	1.087.000	618.000	617.971		617.971	617.971		
1102	06					Sume defalcate din taxa pe valoarea adaugata pentru echilibrarea bugetelor locale	296.760	177.000	177.000		177.000	177.000		
1602						TAXE PE UTILIZAREA BUNURILOR, AUTORIZAREA UTILIZARII BUNURILOR SAU PE DESFASURAREA DE ACTIVITATI	50.000	21.000	92.621	36.142	56.479	36.323		56.298
1602	02					Impozit pe mijloacele de transport	46.000	19.000	91.022	36.142	54.880	34.724		56.298

Capi- tot	Sub- capi- tot	Pa- ra- graf	Gru- pa / Titlu	Ar- ti- col	Ali- ne- at	Denumire indicator	Prevederi bugetare anuale aprobrate la finele perioadei de raportare	Prevederi bugetare trimestriale eumulate	Drepturi constatate			Incasari realizate	Stingeri pe alte cai decat incasari	Drepturi constatate de incasat
									Total, din care:	din anii precedenti	din anul eurent			
A						B	1	2	3=4+5	4	5	6	7	8=3-6-7
1602	01					Impozit pe mijloacele de transport detinute de persoane fizice*)	35.000	14.000	55.882	27.341	28.541	17.554		38.328
1602	02	02				Impozit pe mijloace de transport detinute persoane de juridice*)	11.000	5.000	35.140	8.801	26.339	17.170		17.970
1602	50					Alte taxe pe utilizarea bunurilor, autorizarea utilizarii bunurilor sau pe desfasurare de activitati	4.000	2.000	1.599		1.599	1.599		
2900	02					C. VENITURI NEFISCALE	397.240	205.000	1.485.264	1.028.585	456.679	404.392		1.080.872
3000						C1. VENITURI DIN PROPRIETATE	362.000	188.000	994.949	542.761	452.188	388.727		606.222
3002						VENITURI DIN PROPRIETATE	362.000	188.000	994.949	542.761	452.188	388.727		606.222
	05					Venituri din concesiuni si inchirieri	362.000	188.000	994.949	542.761	452.188	388.727		606.222
	30					Alte venituri din concesiuni si inchirieri de catre institutiile publice	362.000	188.000	994.949	542.761	452.188	388.727		606.222
330	02					C2. VANZARI DE BUNURI SI SERVICII	35.240	17.000	490.315	485.824	4.491	15.665		474.650
3402						VENITURI DIN TAXE ADMINISTRATIVE, ELIBERARI PERMISE	11.000	5.000	4.425		4.425	4.425		
3402	02					Taxe extrajudiciare de timbru	11.000	5.000	4.425		4.425	4.425		
3502						AMENZI, PENALITATI SI CONFISCARI	19.000	8.000	485.824	485.824		11.174		474.650
	01					Venituri din amenzi si alte sanctiuni aplicate potrivit dispozitiilor legale	19.000	8.000	485.824	485.824		11.174		474.650
3502	01	02				Venituri din amenzi si alte sanctiuni aplicate de catre alte institutii de specialitate	19.000	8.000	485.824	485.824		11.174		474.650
3602						DIVERSE VENITURI	5.240	4.000	66		66	66		

Capi- tol	Sub- capi- tol	Pa- ra- graf	Gru- pa / Titlu	Ar- ti- col	Ali- ne- at	Denumire indicator	Prevederi bugetare anuale aprobrate la finele perioadei de raportare	Prevederi bugetare trimestriale cumulate	Drepturi constatate			Incasari realizate	Stingeri pe alte cai decat incasari	Drepturi constatate de incasat
									Total, din care:	din anii precedenti	din anul curent			
A						B	1	2	3=4+5	4	5	6	7	8=3-6-7
3602	50					Alte venituri	5.240	4.000	66		66	66		
3702	03					Varsaminte din sectiunea de functionare pentru finantarea sectiunii de dezvoltare a bugetului local(cu semnul minus)	-1.543.000	-774.000	-104.626		-104.626	-104.626		
3702	04					Varsaminte din sectiunea de functionare	1.543.000	774.000	104.626		104.626	104.626		
4100	02					IV. SUBVENTII	1.234.000	801.000	72.069		72.069	72.069		
4200						SUBVENTII DE LA ALTE NIVELE ALE ADMINISTRATIEI PUBLICE	1.234.000	801.000	72.069		72.069	72.069		
4202						SUBVENTII DE LA BUGETUL DE STAT	296.000	296.000	102		102	102		
	34					Subventii pentru acordarea ajutorului pentru incalzirea locuintei cu lemne, carbuni, combustibili petrolieri	1.000	1.000	102		102	102		
4202	65					Finantarea Programului National de Dezvoltare Locala	295.000	295.000						
4302						SUBVENTII DE LA ALTE ADMINISTRATII	938.000	505.000	71.967		71.967	71.967		
	20					Alte subventii primite de la administra- tia centrala pentru finantarea unor activitati	938.000	505.000	71.967		71.967	71.967		

Conducatorul institutiei,

Conducatorul compartimentului  
financiar-contabil

CONTUL DE EXECUTIE AL BUGETULUI LOCAL - CHELTUIELI

30.06.2015

Pag. 1 - lei-

Capi- tol	Sub- capi- tol	Pa- ra- graf	Gru- pa / Titlu	Ar- ti- col	Ali- ne- at	Denumire indicator	Credite de angajament	Credite bugetare		Angajamente bugetare	Angajamente legale	Plati efectuate	Angajamente legale de platit	Cheltuieli efective
								anuale aprobate la finele perioadei de raportare	trimestriale cumulate					
								1	2					
0						TOTAL JUDET								
5002						TOTAL CHELTUIELI	1.690.000	4.000.000	2.212.000	3.506.000	3.506.000	1.119.932	2.386.068	1.257.204
5100	02					Partea I-a SERVICII PUBLICE GENERALE		444.000	243.000	333.000	333.000	212.243	120.757	239.539
5102						AUTORITATI PUBLICE SI ACTIUNI EXTERNE		434.000	237.000	327.000	327.000	208.568	118.432	235.864
	01					Autoritati executive si legislative		434.000	237.000	327.000	327.000	208.568	118.432	235.864
		03				Autoritati executive		434.000	237.000	327.000	327.000	208.568	118.432	235.864
5402						ALTE SERVICII PUBLICE GENERALE		10.000	6.000	6.000	6.000	3.675	2.325	3.675
	50					Alte servicii publice generale		10.000	6.000	6.000	6.000	3.675	2.325	3.675
6500	02					Partea III-a CHELTUIELI SOCIAL-CULTURALE		1.311.000	704.000	1.225.000	1.225.000	672.223	592.777	781.005
6502						INVATAMANT		1.033.000	606.000	968.000	968.000	593.056	374.944	693.404
	03					Invatamant prescolar si primar		275.700	164.700	275.700	275.700	164.663	111.037	194.315
		01				Invatamant prescolar		105.400	62.000	105.400	105.400	61.995	43.405	72.446
		02				Invatamant primar		170.300	102.700	170.300	170.300	102.668	67.632	121.869
	04					Invatamant secundar		757.300	441.300	692.300	692.300	428.393	263.907	499.089
		01				Invatamant secundar inferior		757.300	441.300	692.300	692.300	428.393	263.907	499.089
6702						CULTURA, RECREERE SI RELIGIE		167.000	46.000	146.000	146.000	31.005	114.995	32.199
		03				Servicii culturale		159.000	38.000	138.000	138.000	31.005	106.995	32.199
		02				Biblioteci publice comunale, orasenesti, municipale		30.000	16.000	23.000	23.000	9.422	13.578	10.616
6702	03	07				Camine culturale		129.000	22.000	115.000	115.000	21.583	93.417	21.583
	50					Alte servicii in domeniile culturii, recreerii si religiei		8.000	8.000	8.000	8.000	8.000	8.000	8.000
6802						ASIGURARI SI ASISTENTA SOCIALA		111.000	52.000	111.000	111.000	48.162	62.838	55.402
	05					Asistenta sociala in eaz de boli si invaliditati		90.000	44.000	90.000	90.000	42.954	47.046	50.194
6802	05	02				Asistenta sociala in caz de invaliditate		90.000	44.000	90.000	90.000	42.954	47.046	50.194

Capi- tol	Sub- capi- tol	Pa- ra- graf	Gru- pa / Titlu	Ar- ti- col	Ali- ne- at	Denumire indicator	Credite de angajament	Credite bugetare		Angajamente bugetare	Angajamente legale	Plati efectuate	Angajamente legale de platit	Cheltuieli efective
								anuale aprobrate la finele perioadei de raportare	trimestriale cumulate					
A						B	1	2	3	4	5	6	7=5-6	8
6802	15					Prevenirea excluderii sociale		10.000	2.000	10.000	10.000	508	9.492	508
		01				Ajutor social		10.000	2.000	10.000	10.000	508	9.492	508
		50				Alte cheltuieli in domeniul asigurarilor si asistentei sociale		11.000	6.000	11.000	11.000	4.700	6.300	4.700
6802	50	50				Alte cheltuieli in domeniul asistentei soziale		11.000	6.000	11.000	11.000	4.700	6.300	4.700
7000	02					Partea IV-a SERVICII SI DEZVOLTARE PUBLICA, LOCUINTE, MEDIU SI APE	1.250.000	1.514.000	813.000	1.422.000	1.422.000	223.886	1.198.114	225.080
7002						LOCUINTE, SERVICII SI DEZVOLTARE PUBLICA		223.000	106.000	143.000	143.000	96.793	46.207	97.987
		06				Iluminat public si electrificari		80.000	45.000	45.000	45.000	37.006	7.994	37.006
		50				Alte servicii in domeniile locuintelor, serviciilor si dezvoltarii eomunale		143.000	61.000	98.000	98.000	59.787	38.213	60.981
7402						PROTECTIA MEDIULUI	1.250.000	1.291.000	707.000	1.279.000	1.279.000	127.093	1.151.907	127.093
		05				Salubritate si gestiunea deseurilor		24.000	12.000	12.000	12.000	6.124	5.876	6.124
		02				Colectarea, tratarea si distrugerea deseurilor		24.000	12.000	12.000	12.000	6.124	5.876	6.124
7402	06					Canalizarca si tratarea apelor reziduale	1.250.000	1.267.000	695.000	1.267.000	1.267.000	120.969	1.146.031	120.969
8000	02					Partea V-a ACTIUNI ECONOMICE	440.000	731.000	452.000	526.000	526.000	11.580	514.420	11.580
8302						AGRICULTURA, SILVICULTURA, PISCICULTURA SI VANATOARE		82.000	28.000	28.000	28.000		28.000	
8302	03					Agricultura		82.000	28.000	28.000	28.000		28.000	
		30				Alte cheltuieli in domeniul agriculturii		82.000	28.000	28.000	28.000		28.000	
8402						TRANSPORTURI	440.000	633.000	414.000	488.000	488.000	2.418	485.582	2.418
		03				Transport rutier	440.000	633.000	414.000	488.000	488.000	2.418	485.582	2.418
		01				Drumuri si poduri	440.000	443.000	394.000	443.000	443.000	2.418	440.582	2.418
		03				Strazi		190.000	20.000	45.000	45.000		45.000	

Capi- tol	Sub- capi- tol	Pa- ra- graf	Gru- pa / Titlu	Ar- ti- col	Ali- ne- at	Denumire indicator	Credite de angajament	Credite bugetare		Angajamente bugetare	Angajamente legale	Plati efectuate	Angajamente legale de platit	Cheltuieli efective
								anuale aprobrate la finele perioadei de raportare	trimestriale cumulate					
A						B	1	2	3	4	5	6	7=5-6	8
8702						ALTE ACTIUNI ECONOMICE		16.000	10.000	10.000	10.000	9.162	838	9.162
	50					Alte actiuni economice		16.000	10.000	10.000	10.000	9.162	838	9.162

}



Capi- tol	Sub- capi- tol	Pa- ra- graf	Gru- pa / Titlu	Ar- ti- col	Ali- ne- at	Denumire indicator	Credite de angajament	Credite bugetare		Angajamente bugetare	Angajamente legale	Plati efectuate	Angajamente legale de platit	Cheltuieli efective
								anuale aprobrate la finele perioadei de raportare	trimestriale cumulate					
A						B	1	2	3	4	5	6	7=5-6	8
						indemnizatii		600		600	600	59	541	59
	20					TITLUL II BUNURI SI SERVICII		177.000	70.000	70.000	70.000	56.720	13.280	56.720
	20	01				Bunuri si servicii		116.000	62.000	62.000	62.000	52.858	9.142	52.858
	20	01	01			Furnituri de birou		5.000	3.000	3.000	3.000	2.103	897	2.103
	20	01	02			Materiale pentru curatenie		4.000	2.000	2.000	2.000	1.337	663	1.337
	20	01	03			Incalzit, iluminat si forta motrica		16.000	10.000	10.000	10.000	9.288	712	9.288
	20	01	04			Apa, canal si salubritate		1.000	1.000	1.000	1.000		1.000	
	20	01	05			Carburanti si lubrifianti		6.000	4.000	4.000	4.000	2.494	1.506	2.494
	20	01	06			Piese de schimb		5.000	3.000	3.000	3.000	1.725	1.275	1.725
	20	01	08			Posta, telecomunicatii, radio, tv, internet		22.000	12.000	12.000	12.000	9.723	2.277	9.723
	20	01	09			Materiale si prestari de servicii cu caracter functional		42.000	18.000	18.000	18.000	17.197	803	17.197
	20	01	30			Alte bunuri si servicii pentru intretinere si functionare		15.000	9.000	9.000	9.000	8.991	9	8.991
	20	05				Bunuri de natura obiectelor de inventar		2.000	2.000	2.000	2.000	90	1.910	90
	20	05	30			Alte obiecte de inventar		2.000	2.000	2.000	2.000	90	1.910	90
	20	06				Deplasari, detasari, transferari		6.000	2.000	2.000	2.000	1.382	618	1.382
	20	06	01			Deplasari interne, detasari, transferari		6.000	2.000	2.000	2.000	1.382	618	1.382
	20	11				Carti, publicatii si materiale documentare		1.000	1.000	1.000	1.000	180	820	180
	20	13				Pregatire profesionala		4.000	2.000	2.000	2.000	1.710	290	1.710
	20	30				Alte cheltuieli		48.000	1.000	1.000	1.000	500	500	500
	20	30	01			Reclama si publicitate		2.000	1.000	1.000	1.000	500	500	500
	20	30	30			Alte cheltuieli cu bunuri si servicii		46.000						
5402						ALTE SERVICII PUBLICE GENERALE		10.000	6.000	6.000	6.000	3.675	2.325	3.675



Capi- tol	Sub- capi- tol	Pa- ra- graf	Gru- pa / Titlu	Ar- ti- col	Ali- ne- at	Denumire indicator	Credite de angajament	Credite bugetare		Angajamente bugetare	Angajamente legale	Plati efectuate	Angajamente legale de platit	Cheltuieli efective	
								anuale aprobrate la finele perioadei de raportare	trimestriale cumulate						
								1	2						3
			A			B									
				01		CHELTUIELI CURENTE		10.000	6.000	6.000	6.000	3.675	2.325	3.675	
				20		TITLUL II BUNURI SI SERVICII		10.000	6.000	6.000	6.000	3.675	2.325	3.675	
				20	30	Alte cheltuieli		10.000	6.000	6.000	6.000	3.675	2.325	3.675	
				20	30	30	Alte cheltuieli cu bunuri si servicii		10.000	6.000	6.000	6.000	3.675	2.325	3.675
6500	02					Partea III-a CHELTUIELI SOCIAL-CULTURALE		1.311.000	704.000	1.225.000	1.225.000	672.223	552.777	781.005	
6502						INVATAMANT		1.033.000	606.000	968.000	968.000	593.056	374.944	693.404	
				01		CHELTUIELI CURENTE		1.033.000	606.000	968.000	968.000	593.056	374.944	693.404	
				10		TITLUL I CHELTUIELI DE PERSONAL		898.000	537.000	898.000	898.000	536.971	361.029	637.139	
				10	01	Cheltuieli salariale in bani		733.090	438.390	733.090	733.090	438.383	294.707	520.406	
				10	01	01	Salarii de baza		571.000	337.900	571.000	571.000	337.895	233.105	400.473
				10	01	06	Alte sporuri		46.470	27.870	46.470	46.470	27.870	18.600	32.293
				10	01	11	Fond aferent platii cu ora		115.620	72.620	115.620	115.620	72.618	43.002	87.640
				10	03	Contributii		164.910	98.610	164.910	164.910	98.588	66.322	116.733	
				10	03	01	Contributii de asigurari sociale de stat		115.970	69.270	115.970	115.970	69.263	46.707	82.222
				10	03	02	Contributii de asigurari de somaj		3.610	2.110	3.610	3.610	2.106	1.504	2.503
				10	03	03	Contributii de asigurari sociale de sanatate		38.100	22.800	38.100	38.100	22.796	15.304	27.046
				10	03	04	Contributii de asigurari pentru accidente de munca si boli profesionale		1.200	700	1.200	1.200	697	503	827
				10	03	06	Contributii pentru concedii si indemnizatii		6.030	3.730	6.030	6.030	3.726	2.304	4.135
				20		TITLUL II BUNURI SI SERVICII		133.000	68.000	68.000	68.000	55.275	12.725	55.275	
				20	01	Bunuri si servicii		106.000	55.000	55.000	55.000	44.596	10.404	44.596	
				20	01	01	Furnituri de birou		4.000	2.000	2.000	2.000	388	1.612	388
				20	01	02	Materiale pentru curatenie		8.000	4.000	4.000	4.000	3.503	497	3.503

Capi- tol	Sub- capi- tol	Pa- ra- graf	Gru- pa / Titlu	Ar- ti- col	Ali- ne- at	Denumire indicator	Credite de angajament	Credite bugetare		Angajamente bugetare	Angajamente legale	Plati efectuate	Angajamente legale de platit	Cheltuieli efective
								anuale aprobrate la finele perioadei de raportare	trimestriale cumulate					
A						B	1	2	3	4	5	6	7=5-6	8
			20	01	03	Incalzit, iluminat si forta motrica		51.000	33.000	33.000	33.000	32.745	255	32.745
			20	01	04	Apa, canal si salubritate		1.000	1.000	1.000	1.000		1.000	
			20	01	08	Posta, telecomunicatii, radio, tv, internet		10.000	5.000	5.000	5.000	3.543	1.457	3.543
			20	01	09	Materiale si prestari de servicii cu caracter functional		10.000	3.000	3.000	3.000	1.000	2.000	1.000
			20	01	30	Alte bunuri si servicii pentru intretinere si functionare		22.000	7.000	7.000	7.000	3.417	3.583	3.417
			20	05		Bunuri de natura obiectelor de inventar		4.000	1.000	1.000	1.000		1.000	
			20	05	30	Alte obiecte de inventar		4.000	1.000	1.000	1.000		1.000	
			20	06		Deplasari, detasari, transferari		18.000	9.000	9.000	9.000	8.594	406	8.594
			20	06	01	Deplasari interne, detasari, transferari		18.000	9.000	9.000	9.000	8.594	406	8.594
			20	11		Carti, publicatii si materiale documentare		2.000	1.000	1.000	1.000	1.000		1.000
			20	14		Protectia muncii		3.000	2.000	2.000	2.000	1.085	915	1.085
			59			TITLUL XI ALTE CHELTUIELI		2.000	1.000	2.000	2.000	810	1.190	990
			59	01		Burse		2.000	1.000	2.000	2.000	810	1.190	990
6702						CULTURA, RECREERE SI RELIGIE		167.000	46.000	146.000	146.000	31.005	114.995	32.199
				01		CHELTUIELI CURENTE		74.000	46.000	53.000	53.000	31.005	21.995	32.199
				10		TITLUL I CHELTUIELI DE PERSONAL		15.000	8.000	15.000	15.000	7.073	7.927	8.267
				10	01	Cheltuieli salariale in bani		12.000	6.000	12.000	12.000	5.775	6.225	6.750
				10	01	01 Salarii de baza		12.000	6.000	12.000	12.000	5.775	6.225	6.750
				10	03	Contributii		3.000	2.000	3.000	3.000	1.298	1.702	1.517
				10	03	01 Contributii de asigurari sociale de stat		2.000	1.300	2.000	2.000	912	1.088	1.066
				10	03	02 Contributii de asigurari de somaj		100	100	100	100	30	70	33

Capi- tol	Sub- capi- tol	Pa- ra- graf	Gru- pa / Titlu	Ar- ti- eol	Ali- ne- at	Denumire indicator	Credite de angajament	Credite bugetare		Angajamente bugetare	Angajamente legale	Plati efectuate	Angajamente legale de platit	Cheltuieli efective
								anuale aprobrate la finele perinadei de raportare	trimestriale cumulate					
A						B	1	2	3	4	5	6	7=5-6	8
			10	03	03	Contributii de asigurari sociale de sanatate		700	400	700	700	302	398	353
			10	03	04	Contributii de asigurari pentru accidente de munca si boli profesionale		100	100	100	100	6	94	7
			10	03	06	Contributii pentru concedii si indemnizatii		100	100	100	100	48	52	56
			20			TITLUL II BUNURI SI SERVICII		59.000	38.000	38.000	38.000	23.932	14.068	23.932
			20	01		Bunuri si servicii		24.000	18.000	18.000	18.000	14.437	3.563	14.437
			20	01	03	Incalzit, iluminat si forta motrica		6.000	3.000	3.000	3.000	712	2.288	712
			20	01	09	Materiale si prestari de servicii cu caracter functional		10.000	10.000	10.000	10.000	9.999		9.999
			20	01	30	Alte bunuri si servicii pentru intretinere si functionare		8.000	5.000	5.000	5.000	3.726	1.274	3.726
			20	02		Reparatii curente		8.000	8.000	8.000	8.000		8.000	
			20	05		Bunuri de natura obiectelor de inventar		2.000						
			20	05	30	Alte obiecte de inventar		2.000						
			20	06		Deplasari, detasari, transferari		19.000	8.000	8.000	8.000	7.495	505	7.495
			20	06	01	Deplasari interne, detasari, transferari		19.000	8.000	8.000	8.000	7.495	505	7.495
			20	11		Carti, publicatii si materiale documentare		6.000	4.000	4.000	4.000	2.000	2.000	2.000
			70			CHELTUIELI DE CAPITAL		93.000		93.000	93.000		93.000	
			71			TITLUL XIII ACTIVE NEFINANCIARE		93.000		93.000	93.000		93.000	
			71	03		Reparatii capitale aferente act:velor fixe		93.000		93.000	93.000		93.000	
6802						ASIGURARI SI ASISTENTA SOCIALA		111.000	52.000	111.000	111.000	48.162	62.838	55.402
			01			CHELTUIELI CURENTE		111.000	52.000	111.000	111.000	48.162	62.838	55.402

Capi- tol	Sub- capi- tol	Pa- ra- graf	Gru- pa / Titlu	Ar- ti- col	Ali- ne- at	Denumire indicator	Credite de angajament	Credite bugetare		Angajamente bugetare	Angajamente legale	Plati efectuate	Angajamente legale de platit	Cheltuieli efective
								anuale aprobrate la finele perioadei de raportare	trimestriale cumulate					
A						B	1	2	3	4	5	6	7=5-6	8
			57			TITLUL VIII ASISTENTA SOCIALA		111.000	52.000	111.000	111.000	48.162	62.838	55.402
			57	02		Ajutoare sociale		111.000	52.000	111.000	111.000	48.162	62.838	55.402
			57	02	01	Ajutoare sociale in numerar		111.000	52.000	111.000	111.000	48.162	62.838	55.402
7000	02					Partea IV-a SERVICII SI DEZVOLTARE PUBLICA, LOCUINTE, MEDIU SI APE	1.250.000	1.514.000	813.000	1.422.000	1.422.000	223.886	1.198.114	225.080
7002						LOCUINTE, SERVICII SI DEZVOLTARE PUBLICA		223.000	106.000	143.000	143.000	96.793	46.207	97.987
			01			CHELTUIELI CURENTE		193.000	106.000	113.000	113.000	96.793	16.207	97.987
			10			TITLUL I CHELTUIELI DE PERSONAL		15.000	8.000	15.000	15.000	7.073	7.927	8.267
			10	01		Cheltuieli salariale in bani		12.000	6.000	12.000	12.000	5.775	6.225	6.750
			10	01	01	Salarii de baza		12.000	6.000	12.000	12.000	5.775	6.225	6.750
			10	03		Contributii		3.000	2.000	3.000	3.000	1.298	1.702	1.517
			10	03	01	Contributii de asigurari sociale de stat		2.000	1.300	2.000	2.000	912	1.088	1.066
			10	03	02	Contributii de asigurari de somaj		100	100	100	100	30	70	35
			10	03	03	Contributii de asigurari sociale de sanatate		700	400	700	700	302	398	353
			10	03	04	Contributii de asigurari pentru accidente de munca si boli profesionale		100	100	100	100	6	94	7
			10	03	06	Contributii pentru concedii si indemnizatii		100	100	100	100	48	52	56
			20			TITLUL II BUNURI SI SERVICII		178.000	98.000	98.000	98.000	89.720	8.280	89.720
			20	01		Bunuri si servicii		178.000	98.000	98.000	98.000	89.720	8.280	89.720
			20	01	03	Incalzit, iluminat si forta motrica		55.000	30.000	30.000	30.000	22.440	7.560	22.440
			20	01	06	Piese de schimb		16.000	13.000	13.000	13.000	12.742	258	12.742
			20	01	09	Materiale si prestari de servicii cu caracter functional		25.000	15.000	15.000	15.000	14.566	434	14.566

Capi- tol	Sub- capi- tol	Pa- ra- graf	Gru- pa / Titlu	Ar- ti- col	Ali- ne- at	Denumire indicator	Credite de angajament	Credite bugetare		Angajamente bugetare	Angajamente legale	Plati efectuate	Angajamente legale de platit	Cheltuieli efective
								anuale aprobrate la finele perioadei de raportare	trimestriale cumulate					
A						B	1	2	3	4	5	6	7=5-6	8
			20	01	30	Alte bunuri si servicii pentru intretinere si functionare		82.000	40.000	40.000	40.000	39.972	28	39.972
			70			CHELTUIELI DE CAPITAL		30.000		30.000	30.000		30.000	
			71			TITLUL XIII ACTIVE NEFINANCIARE		30.000		30.000	30.000		30.000	
			71	01		Active fixe		30.000		30.000	30.000		30.000	
			71	01	30	Alte active fixe (inclusiv reparatii capitale)		30.000		30.000	30.000		30.000	
7402						PROTECTIA MEDIULUI	1.250.000	1.291.000	707.000	1.279.000	1.279.000	127.093	1.151.907	127.093
			01			CHELTUIELI CURENTE		41.000	29.000	29.000	29.000	22.467	6.533	22.467
			20			TITLUL II BUNURI SI SERVICII		41.000	29.000	29.000	29.000	22.467	6.533	22.467
			20	01		Bunuri si servicii		28.000	16.000	16.000	16.000	9.546	6.454	9.546
			20	01	09	Materiale si prestari de servicii cu caracter functional		20.000	10.000	10.000	10.000	4.751	5.249	4.751
			20	01	30	Alte bunuri si servicii pentru intretinere si functionare		8.000	6.000	6.000	6.000	4.795	1.205	4.795
			20	02		Reparatii curente		13.000	13.000	13.000	13.000	12.921	79	12.921
			70			CHELTUIELI DE CAPITAL	1.250.000	1.250.000	678.000	1.250.000	1.250.000	104.626	1.145.374	104.626
			71			TITLUL XIII ACTIVE NEFINANCIARE	1.250.000	1.250.000	678.000	1.250.000	1.250.000	104.626	1.145.374	104.626
			71	01		Active fixe	1.250.000	1.250.000	678.000	1.250.000	1.250.000	104.626	1.145.374	104.626
			71	01	30	Alte active fixe (inclusiv reparatii capitale)	1.250.000	1.250.000	678.000	1.250.000	1.250.000	104.626	1.145.374	104.626
8000	02					Partea V-a ACTIUNI ECONOMICE	440.000	731.000	452.000	526.000	526.000	11.580	514.420	11.580
8302						AGRICULTURA, SILVICULTURA, PISCICULTURA SI VANATOARE		82.000	28.000	28.000	28.000		28.000	
			01			CHELTUIELI CURENTE		82.000	28.000	28.000	28.000		28.000	
			20			TITLUL II BUNURI SI SERVICII		82.000	28.000	28.000	28.000		28.000	

Capi- tol	Sub- capi- tol	Pa- ra- graf	Gru- pa / Titlu	Ar- ti- col	Ali- ne- at	Denumire indicator	Credite de angajament	Credite bugetare		Angajamente bugetare	Angajamente legale	Plati efectuate	Angajamente legale de platit	Cheltuieli efective
								anuale aprobrate la finele perioadei de raportare	trimestriale cumulate					
A						B	1	2	3	4	5	6	7=5-6	8
			20	01		Bunuri si servicii		82.000	28.000	28.000	28.000		28.000	
			20	01	09	Materiale si prestari de servicii cu caracter functional		28.000	28.000	28.000	28.000		28.000	
			20	01	30	Alte bunuri si servicii pentru intretinere si functionare		54.000						
8402						TRANSPORTURI	440.000	633.000	414.000	488.000	488.000	2.418	485.582	2.418
			01			CHELTUIELI CURENTE		168.000	23.000	23.000	23.000	2.418	20.582	2.418
			20			TITLUL II BUNURI SI SERVICII		168.000	23.000	23.000	23.000	2.418	20.582	2.418
			20	01		Bunuri si servicii		3.000	3.000	3.000	3.000	2.418	582	2.418
			20	01	30	Alte bunuri si servicii pentru intretinere si functionare		3.000	3.000	3.000	3.000	2.418	582	2.418
			20	02		Reparatii curente		165.000	20.000	20.000	20.000		20.000	
			70			CHELTUIELI DE CAPITAL	440.000	465.000	391.000	465.000	465.000		465.000	
			71			TITLUL XIII ACTIVE NEFINANCIARE	440.000	465.000	391.000	465.000	465.000		465.000	
			71	01		Active fixe	440.000	465.000	391.000	465.000	465.000		465.000	
			71	01	30	Alte active fixe (inclusiv reparatii capitale)	440.000	465.000	391.000	465.000	465.000		465.000	
8702						ALTE ACTIUNI ECONOMICE		16.000	10.000	10.000	10.000	9.162	838	9.162
			01			CHELTUIELI CURENTE		16.000	10.000	10.000	10.000	9.162	838	9.162
			20			TITLUL II BUNURI SI SERVICII		16.000	10.000	10.000	10.000	9.162	838	9.162
			20	19		Contributii ale administratiei publice locale la realizarea unor lucrari si servicii de interes public local, in baza unor conventii sau contracte de asociere		16.000	10.000	10.000	10.000	9.162	838	9.162




Conducatorul institutiei,

Conducatorul compartimentului  
financiar-contabil

Capi- tol	Sub- capi- tol	Pa- ra- graf	Gru- pa / Titlu	Ar- ti- col	Ali- ne- at	Denumire indicator	Prevederi bugetare anuale aprobrate la finele perioadei de raportare	Prevederi bugetare trimestriale eumulate	Drepturi constatate			Incasari realizate	Stingeri pe alte cai decat incasari	Drepturi constatate de incasat
									Total, din care:	din anii precedenti	din anul curent			
A						B	1	2	3=4+5	4	5	6	7	8=3-6-7
0						TOTAL JUDET								
0001	10					TOTAL VENITURI-VENITURI	152.000	95.000	45.455		45.455	45.455		
0002						I. VENITURI CURENTE	152.000	95.000	45.455		45.455	45.455		
2900						C. VENITURI NEFISCALE	152.000	95.000	45.455		45.455	45.455		
3000						C1. VENITURI DIN PROPRIETATE	12.000	10.000	5.839		5.839	5.839		
3010						VENITURI DIN PROPRIETATE	12.000	10.000	5.839		5.839	5.839		
	09					Venituri din utilizarea pasunilor comunale	12.000	10.000	5.839		5.839	5.839		
3300	10					C2. VANZARI DE BUNURI SI SERVICII	140.000	85.000	39.616		39.616	39.616		
3310						VENITURI DIN PRESTARI DE SERVICII SI ALTE ACTIVITATI	140.000	85.000	39.616		39.616	39.616		
3310	08					Venituri din prestari de servicii	140.000	85.000	39.616		39.616	39.616		

Conducatorul institutiei,



Conducatorul compartimentului  
financiar-contabil

DIN VENITURI PROPRII SI SUBVENTII DIN BUGETUL LOCAL - CHELTUIELI  
30.06.2015

Pag. 1 - lei-

Capi- tol	Sub- capi- tol	Pa- ra- graf	Gru- pa / Titlu	Ar- ti- col	Ali- ne- at	Denumire indicator	Credite de angajament	Credite bugetare		Angajamente bugetare	Angajamente legale	Plati efectuate	Angajamente legale de platit	Cheltuieli efective
								anuale aprobrate la finele perioadei de raportare	trimestriale cumulate					
A						B	1	2	3	4	5	6	7=5-6	8
0						TOTAL JUDET								
5010						TOTAL CHELTUIELI DIN VENITURI PROPRII SI SUBVENTII		152.000	95.000	95.000	95.000	41.236	53.764	49.950
8310						AGRICULTURA, SILVICULTURA, PISCICULTURA SI VANATOARE		12.000	10.000	10.000	10.000	5.839	4.161	5.839
8310	03					Agricultura		12.000	10.000	10.000	10.000	5.839	4.161	5.839
		30				Alte cheltuieli in domeniul agriculturii		12.000	10.000	10.000	10.000	5.839	4.161	5.839
8710						ALTE ACTIUNI ECONOMICE		140.000	85.000	85.000	85.000	35.397	49.603	44.111
	50					Alte actiuni economice		140.000	85.000	85.000	85.000	35.397	49.603	44.111




DETALIEREA CHELTUIELILOR  
INSTITUTII PUBLICE FINANTATE DIN VENITURI PROPRII  
SI SUBVENTII DIN BUGETUL LOCAL

Pag. 2 - lei-

Capi- tol	Sub- capi- tol	Pa- ra- graf	Gru- pa / Titlu	Ar- ti- col	Ali- ne- at	Denumire indicator	Credite de angajament	Credite bugetare		Angajamente bugetare	Angajamente legale	Plati efectuate	Angajamente legale de platit	Cheltuieli efective
								anuale aprobrate la finele perioadei de raportare	trimestriale cumulate					
A						B	1	2	3	4	5	6	7=5-6	8
0						TOTAL JUDET								
5010						TOTAL CHELTUIELI DIN VENITURI PROPRII SI SUBVENTII		152.000	95.000	95.000	95.000	41.236	53.764	49.950
		01				CHELTUIELI CURENTE		152.000	95.000	95.000	95.000	41.236	53.764	49.950
		10				TITLUL I CHELTUIELI DE PERSONAL		34.000	34.000	34.000	34.000	20.402	13.598	23.985
		20				TITLUL II BUNURI SI SERVICII		118.000	61.000	61.000	61.000	20.834	40.166	25.965
8310						AGRICULTURA, SILVICULTURA, PISCICULTURA SI VANATOARE		12.000	10.000	10.000	10.000	5.839	4.161	5.839
		01				CHELTUIELI CURENTE		12.000	10.000	10.000	10.000	5.839	4.161	5.839
		10				TITLUL I CHELTUIELI DE PERSONAL		8.000	8.000	8.000	8.000	5.839	2.161	5.839
		10	01			Cheltuieli salariale in bani		6.400	6.400	6.400	6.400	4.800	1.600	4.800
		10	01	01		Salarii de baza		6.400	6.400	6.400	6.400	4.800	1.500	4.800
		10	03			Contributii		1.600	1.600	1.600	1.600	1.039	561	1.039
		10	03	01		Contributii de asigurari sociale de stat		1.100	1.100	1.100	1.100	758	342	758
		10	03	02		Contributii de asigurari de somaj		100	100	100	100	25	75	25
		10	03	03		Contributii de asigurari sociale de sanatare		300	300	300	300	251	49	251
		10	03	04		Contributii de asigurari pentru accidente de munca si boli profesionale		100	100	100	100	5	95	5
		20				TITLUL II BUNURI SI SERVICII		4.000	2.000	2.000	2.000		2.000	
		20	01			Bunuri si servicii		4.000	2.000	2.000	2.000		2.000	
		20	01	05		Carburanti si lubrifianti		1.000	1.000	1.000	1.000		1.000	
		20	01	06		Piese de schimb		1.000	1.000	1.000	1.000		1.000	
		20	01	30		Alte bunuri si servicii pentru intretinere si functionare		2.000						

Capi- tol	Sub- capi- tol	Pa- ra- graf	Gru- pa / Titlu	Ar- ti- col	Ali- ne- at	Denumire indicator	Credite de angajament	Credite bugetare		Angajamente bugetare	Angajamente legale	Plati efectuate	Angajamente legale de platit	Cheltuieli efective
								anuale aprobrate la finele perioadei de raportare	trimestriale cumulate					
A						B	1	2	3	4	5	6	7=5-6	8
8710						ALTE ACTIUNI ECONOMICE		140.000	85.000	85.000	85.000	35.397	49.603	44.111
	01					CHELTUIELI CURENTE		140.000	85.000	85.000	85.000	35.397	49.603	44.111
	10					TITLUL I CHELTUIELI DE PERSONAL		26.000	26.000	26.000	26.000	14.563	11.437	18.146
	10	01				Cheltuieli salariale in bani		21.200	21.200	21.200	21.200	10.665	10.535	13.590
	10	01	01			Salarii de baza		21.200	21.200	21.200	21.200	10.665	10.535	13.590
	10	03				Contributii		4.800	4.800	4.800	4.800	3.898	902	4.556
	10	03	01			Contributii de asigurari sociale de stat		3.300	3.300	3.300	3.300	2.737	563	3.199
	10	03	02			Contributii de asigurari de semaj		100	100	100	100	89	11	104
	10	03	03			Contributii de asigurari sociale de sanatale		1.100	1.100	1.100	1.100	900	200	1.052
	10	03	04			Contributii de asigurari pentru accidente de munca si boli profesionale		100	100	100	100	24	76	28
	10	03	06			Contributii pentru concedii si indemnizatii		200	200	200	200	148	52	173
	20					TITLUL II BUNURI SI SERVICII		114.000	59.000	59.000	59.000	20.834	38.166	25.965
	20	01				Bunuri si servicii		114.000	59.000	59.000	59.000	20.834	38.166	25.965
	20	01	03			Incalzit, iluminat si forta motrica		70.000	35.000	35.000	35.000	17.237	17.763	22.368
	20	01	09			Materiale si prestari de servicii cu caracter functional		30.000	15.000	15.000	15.000	3.597	11.403	3.597
	20	01	30			Alte bunuri si servicii pentru intretinere si functionare		14.000	9.000	9.000	9.000		9.000	



Conducatorul institutiei,

Conducatorul compartimentului  
financiar-contabil

CONTUL DE EXECUTIE AL BUGETULUI LOCAL - VENITURI  
SECTIUNEA DE FUNCTIONARE  
30.06.2015

Pag. 1 - lei-

Capi- tol	Sub- capi- tol	Pa- ra- graf	Gru- pa / Titlu	Ar- ti- col	Ali- ne- at	Denumire indicator	Prevederi bugetare anuale aprobrate la finele perioadei de raportare	Prevederi bugetare trimestriale cumulate	Drepturi constatate			Incasari realizate	Stingeri pe alte cai decat incasari	Drepturi constatate de incasat
									Total, din care:	din anii precedenti	din anul curent			
A						B	1	2	3=4+5	4	5	6	7	8=3-6-7
0001	02					TOTAL VENITURI-BUGET LOCAL	2.162.000	1.143.000	3.744.311	1.704.780	2.039.531	1.896.261		1.848.050
0002						I. VENITURI CURENTE	1.223.000	637.000	3.672.242	1.704.780	1.967.462	1.824.192		1.848.050
0003						A. VENITURI FISCALE	2.368.760	1.206.000	2.291.604	676.195	1.615.409	1.524.426		767.178
0004						A1. IMPOZIT PE VENIT, PROFIT SI CASTIGURI DIN CAPITAL	305.000	126.000	194.577		194.577	194.577		
0300						A1.2 IMPOZIT PE VENIT, PROFIT SI CASTIGURI DIN CAPITAL DE LA PERSOANE FIZICE	305.000	126.000	194.577		194.577	194.577		
0302						IMPOZIT PE VENIT	79.000	32.000	21.986		21.986	21.986		
	18					Impozitul pe veniturile din transferul proprietatilor imobiliare din patrimoniul personal	79.000	32.000	21.986		21.986	21.986		
0402						COTE SI SUME DEFALCATE DIN IMPOZITUL PE VENIT	226.000	94.000	172.591		172.591	172.591		
	01					Cote defalcate din impozitul pe venit	126.000	52.000	112.670		112.670	112.670		
	04					Sume alocate din cotele defalcate din impozitul pe venit pentru echilibrarea bugetelor locale	100.000	42.000	59.921		59.921	59.921		
0700	02					A3 IMPOZITE SI TAXE PE PROPRIETATE	630.000	264.000	1.209.435	640.053	569.382	498.555		710.880
0702						IMPOZITE SI TAXE PE PROPRIETATE	630.000	264.000	1.209.435	640.053	569.382	498.555		710.880
	01					Impozit si taxa pe cladiri	15.000	7.000	116.204	78.744	37.460	33.074		83.130
	01					Impozit pe cladiri de la persoane fizice	14.000	6.000	29.873	15.688	14.185	14.900		14.973
	02					Impozit si taxa pe cladiri de la persoane juridice	1.000	1.000	86.331	63.056	23.275	18.174		68.157



Capi- tol	Sub- capi- tol	Pa- ra- graf	Gru- pa / Titlu	Ar- ti- col	Ali- ne- at	Denumire indicator	Prevederi bugetare anuale aprobrate la finele perioadei de raportare	Prevederi bugetare trimestriale cumulate	Drepturi constatate			Incasari realizate	Stingeri pe alte cai decat incasari	Drepturi constatate de incasat
									Total, din care:	din anii precedenti	din anul curent			
A						B	1	2	3=4+5	4	5	6	7	8=3-6-7
1602	01					detinute de persoane fizice*)	35.000	14.000	55.882	27.341	28.541	17.554		38.328
	02					Impozit pe mijloace de transport								
	02					detinute persoane de juridice*)	11.000	5.000	35.140	8.801	26.339	17.170		17.970
	50					Alte taxe pe utilizarea bunurilor, autorizarea utilizării bunurilor sau pe desfasurare de activitati	4.000	2.000	1.599		1.599	1.599		
2900	02					C. VENITURI NEFISCALE	-1.145.760	-569.000	1.380.638	1.028.585	352.053	299.766		1.080.872
3000						C1. VENITURI DIN PROPRIETATE	362.000	188.000	994.949	542.761	452.188	388.727		606.222
3002						VENITURI DIN PROPRIETATE	362.000	188.000	994.949	542.761	452.188	388.727		606.222
	05					Venituri din concesiuni si inchirieri	362.000	188.000	994.949	542.761	452.188	388.727		606.222
	30					Alte venituri din concesiuni si inchirieri de catre institutiile publice	362.000	188.000	994.949	542.761	452.188	388.727		606.222
3300	02					C2. VANZARI DE BUNURI SI SERVICII	-1.507.760	-757.000	385.689	485.824	-100.135	-88.961		474.650
3400						VENITURI DIN TAXE ADMINISTRATIVE, ELIBERARI PERMISE	11.000	5.000	4.425		4.425	4.425		
	02					Taxe extrajudiciare de timbru	11.000	5.000	4.425		4.425	4.425		
3502						AMENZI, PENALITATI SI CONFISCARI	19.000	8.000	485.824	485.824		11.174		474.650
	01					Venituri din amenzi si alte sanctiuni aplicate potrivit dispozitiilor legale	19.000	8.000	485.824	485.824		11.174		474.650
	02					Venituri din amenzi si alte sanctiuni aplicate de catre alte institutii de specialitate	19.000	8.000	485.824	485.824		11.174		474.650
3602						DIVERSE VENITURI	5.240	4.000	66		66	66		
	50					Alte venituri	5.240	4.000	66		66	66		

## TOTAL JUDET

CONTUL DE EXECUTIE AL BUGETULUI LOCAL - CHELTUIELI  
SECTIUNEA DE FUNCTIONARE  
30.06.2015

Pag. 1 - lei-

Capi- tol	Sub- capi- tol	Pa- ra- graf	Gru- pa / Titlu	Ar- ti- col	Ali- ne- at	Denumire indicator	Credite de angajament	Credite bugetare		Angajamente bugetare	Angajamente legale	Plati efectuate	Angajamente legale de platit	Cheltuieli efective	
								anuale aprobrate la finele perioadei de raportare	trimestriale cumulate						
								1	2						3
						<b>A</b>	<b>B</b>								
5002						TOTAL CHELTUIELI		2.162.000	1.143.000	1.668.000	1.668.000	1.015.306	652.694	1.152.578	
			01			CHELTUIELI CURENTE		2.162.000	1.143.000	1.668.000	1.668.000	1.015.306	652.694	1.152.578	
			10			TITLUL I CHELTUIELI DE PERSONAL		1.185.000	720.000	1.185.000	1.185.000	702.965	482.035	832.817	
			20			TITLUL II BUNURI SI SERVICII		864.000	370.000	370.000	370.000	263.369	106.631	263.369	
			57			TITLUL VIII ASISTENTA SOCIALA		111.000	52.000	111.000	111.000	48.162	62.838	55.402	
			59			TITLUL XI ALTE CHELTUIELI		2.000	1.000	2.000	2.000	810	1.190	990	
5100	02					Partea I-a SERVICII PUBLICE GENERALE		444.000	243.000	333.000	333.000	212.243	120.757	239.539	
5102						AUTORITATI PUBLICE SI ACTIUNI EXTERNE		434.000	237.000	327.000	327.000	208.568	118.432	235.864	
			01			CHELTUIELI CURENTE		434.000	237.000	327.000	327.000	208.568	118.432	235.864	
			10			TITLUL I CHELTUIELI DE PERSONAL		257.000	167.000	257.000	257.000	151.848	105.152	179.144	
			10	01		Cheltuieli salariale in bani		212.700	138.200	212.700	212.700	124.315	88.385	146.896	
			10	01	01	Salarii de baza		199.900	129.900	199.900	199.900	118.639	81.261	140.164	
			10	01	12	Indemnizatii platite unor persoane din afara unitatii		12.800	8.300	12.800	12.800	5.676	7.124	6.732	
			10	03		Contributii		44.300	28.800	44.300	44.300	27.533	16.767	32.248	
			10	03	01	Contributii de asigurari sociale de stat		31.300	20.600	31.300	31.300	19.832	11.448	23.253	
			10	03	02	Contributii de asigurari de somaj		1.000	600	1.000	1.000	624	376	732	
			10	03	03	Contributii de asigurari sociale de sanatate		11.100	7.400	11.100	11.100	6.805	4.295	7.979	
			10	03	04	Contributii de asigurari pentru accidente de munca si boli profesionale		300	200	300	300	193	107	225	
			10	03	06	Contributii pentru concedii si indemnizatii		600		600	600	59	541	59	
			20			TITLUL II BUNURI SI SERVICII		177.000	70.000	70.000	70.000	56.720	13.280	56.720	
			20	01		Bunuri si servicii		116.000	62.000	62.000	62.000	52.858	9.142	52.858	

Capi- tol	Sub- capi- tol	Pa- ra- graf	Gru- pa / Titlu	Ar- ti- col	Ali- ne- at	Denumire indicator	Credite de angajament	Credite bugetare		Angajamente bugetare	Angajamente legale	Plati efectuate	Angajamente legale de platit	Cheltuieli efective
								anuale aprobrate la finele perioadei de raportare	trimestriale cumulate					
A						B	1	2	3	4	5	6	7=5-6	8
			20	01	01	Furnituri de birou		5.000	3.000	3.000	3.000	2.103	897	2.103
			20	01	02	Materiale pentru curatenie		4.000	2.000	2.000	2.000	1.337	663	1.337
			20	01	03	Incalzit, iluminat si forta motrica		16.000	10.000	10.000	10.000	9.288	712	9.288
			20	01	04	Apa, canal si salubritate		1.000	1.000	1.000	1.000		1.000	
			20	01	05	Carburanti si lubrifianti		6.000	4.000	4.000	4.000	2.494	1.506	2.494
			20	01	06	Piese de schimb		5.000	3.000	3.000	3.000	1.725	1.275	1.725
			20	01	08	Posta, telecomunicatii, radio, tv, internet		22.000	12.000	12.000	12.000	9.723	2.277	9.723
			20	01	09	Materiale si prestari de servicii cu caracter functional		42.000	18.000	18.000	18.000	17.197	803	17.197
			20	01	30	Alte bunuri si servicii pentru intretinere si functionare		15.000	9.000	9.000	9.000	8.991	9	8.991
			20	05		Bunuri de natura obiectelor de inventar		2.000	2.000	2.000	2.000	90	1.910	90
			20	05	30	Alte obiecte de inventar		2.000	2.000	2.000	2.000	90	1.910	90
			20	06		Deplasari, detasari, transferari		6.000	2.000	2.000	2.000	1.382	618	1.382
			20	06	01	Deplasari interne, detasari, transferari		6.000	2.000	2.000	2.000	1.382	618	1.382
			20	11		Carti, publicatii si materiale documentare		1.000	1.000	1.000	1.000	180	820	180
			20	13		Pregatire profesionala		4.000	2.000	2.000	2.000	1.710	290	1.710
			20	30		Alte cheltuieli		48.000	1.000	1.000	1.000	500	500	500
			20	30	01	Reclama si publicitate		2.000	1.000	1.000	1.000	500	500	500
			20	30	30	Alte cheltuieli cu bunuri si servicii		46.000						
5402						ALTE SERVICII PUBLICE GENERALE		10.000	6.000	6.000	6.000	3.675	2.325	3.675
						CHELTUIELI CURENTE		10.000	6.000	6.000	6.000	3.675	2.325	3.675
						TITLUL II BUNURI SI SERVICII		10.000	6.000	6.000	6.000	3.675	2.325	3.675
			20	30		Alte cheltuieli		10.000	6.000	6.000	6.000	3.675	2.325	3.675







Capi- tol	Sub- capi- tol	Pa- ra- graf	Gru- pa / Titlu	Ar- ti- col	Ali- ne- at	Denumire indicator	Credite de angajament	Credite bugetare		Angajamente bugetare	Angajamente legale	Plati cfectuate	Angajamente legale de platit	Cheltuieli efective
								anuale aprobate la finele perioadei de raportare	trimestriale cumulate					
A						B	1	2	3	4	5	6	7=5-6	8
						accidente de munca si boli profesionale		100	100	100	100	6	94	7
			10	03	06	Contributii pentru concedii si indemnizatii		100	100	100	100	48	52	56
			20			TITLUL II BUNURI SI SERVICII		59.000	38.000	38.000	38.000	23.932	14.068	23.932
			20	01		Bunuri si servicii		24.000	18.000	18.000	18.000	14.437	3.563	14.437
			20	01	03	Incalzit, iluminat si forta motrica		6.000	3.000	3.000	3.000	712	2.288	712
			20	01	09	Materiale si prestari de servicii cu caracter functional		10.000	10.000	10.000	10.000	9.999	1	9.999
			20	01	30	Alte bunuri si servicii pentru intretinere si functionare		8.000	5.000	5.000	5.000	3.726	1.274	3.726
			20	02		Reparatii curente		8.000	8.000	8.000	8.000		8.000	
			20	05		Bunuri de natura obiectelor de inventar		2.000						
			20	05	30	Alte obiecte de inventar		2.000						
			20	06		Deplasari, detasari, transferari		19.000	8.000	8.000	8.000	7.495	505	7.495
			20	06	01	Deplasari interne, detasari, transferari		19.000	8.000	8.000	8.000	7.495	505	7.495
			20	11		Carti, publicatii si materiale documentare		6.000	4.000	4.000	4.000	2.000	2.000	2.000
6802						ASIGURARI SI ASISTENTA SOCIALA		111.000	52.000	111.000	111.000	48.162	62.838	55.402
			01			CHELTUIELI CURENTE		111.000	52.000	111.000	111.000	48.162	62.838	55.402
			57			TITLUL VIII ASISTENTA SOCIALA		111.000	52.000	111.000	111.000	48.162	62.838	55.402
			57	02		Ajutoare sociale		111.000	52.000	111.000	111.000	48.162	62.838	55.402
			57	02	01	Ajutoare sociale in numerar		111.000	52.000	111.000	111.000	48.162	62.838	55.402
7000	02					Partea IV-a SERVICII SI DEZVOLTARE PUBLICA, LOCUINTE, MEDIU SI APE		234.000	135.000	142.000	142.000	119.260	22.740	120.454
7002						LOCUINTE, SERVICII SI DEZVOLTARE PUBLICA		193.000	106.000	113.000	113.000	96.793	16.207	97.987
			01			CHELTUIELI CURENTE		193.000	106.000	113.000	113.000	96.793	16.207	97.987

Capi- tol	Sub- capi- tol	Pa- ra- graf	Gru- pa / Titlu	Ar- ti- col	Ali- ne- at	Denumire indicator	Credite de angajament	Credite bugetare		Angajamente bugetare	Angajamente legale	Plati efectuate	Angajamente legale de platit	Cheltuieli efective
								anuale aprobrate la finele perioadei de raportare	trimestriale cumulate					
A						B	1	2	3	4	5	6	7=5-6	8
			10			TITLUL I CHELTUIELI DE PERSONAL		15.000	8.000	15.000	15.000	7.073	7.927	8.267
			10 01			Cheltuieli salariale in bani		12.000	6.000	12.000	12.000	5.775	6.225	6.750
			10 01 01			Salarii de baza		12.000	6.000	12.000	12.000	5.775	6.225	6.750
			10 03			Contributii		3.000	2.000	3.000	3.000	1.298	1.702	1.517
			10 03 01			Contributii de asigurari sociale de stat		2.000	1.300	2.000	2.000	912	1.088	1.066
			10 03 02			Contributii de asigurari de somaj		100	100	100	100	30	70	35
			10 03 03			Contributii de asigurari sociale de sanalate		700	400	700	700	302	398	353
			10 03 04			Contributii de asigurari pentru accidente de munca si boli profesionale		100	100	100	100	6	94	7
			10 03 06			Contributii pentru concedii si indemnizatii		100	100	100	100	48	52	56
			20			TITLUL II BUNURI SI SERVICII		178.000	98.000	98.000	98.000	89.720	8.280	89.720
			20 01			Bunuri si servicii		178.000	98.000	98.000	98.000	89.720	8.280	89.720
			20 01 03			Incalzit, iluminat si forta motrica		55.000	30.000	30.000	30.000	22.440	7.560	22.440
			20 01 06			Piese de schimb		16.000	13.000	13.000	13.000	12.742	258	12.742
			20 01 09			Materiale si prestari de servicii cu caracter functional		25.000	15.000	15.000	15.000	14.566	434	14.566
			20 01 30			Alte bunuri si servicii pentru intretinere si functionare		82.000	40.000	40.000	40.000	39.972	28	39.972
						PROTECTIA MEDIULUI		41.000	29.000	29.000	29.000	22.467	6.533	22.467
			01			CHELTUIELI CURENTE		41.000	29.000	29.000	29.000	22.467	6.533	22.467
			20			TITLUL II BUNURI SI SERVICII		41.000	29.000	29.000	29.000	22.467	6.533	22.467
			20 01			Bunuri si servicii		28.000	16.000	16.000	16.000	9.546	6.451	9.546
			20 01 09			Materiale si prestari de servicii cu								



Capi- tol	Sub- capi- tol	Pa- ra- graf	Gru- pa / Titlu	Ar- ti- col	Ali- ne- at	Denumire indicator	Credite de angajament	Credite bugetare		Angajamente bugetare	Angajamente legale	Plati efectuate	Angajamente legale de platit	Cheltuieli efective
								anuale aprobrate la finele perioadei de raportare	trimestriale cumulate					
A						B	1	2	3	4	5	6	7=5-6	8
9902	96					servicii de interes public local, in baza unor conventii sau contracte de asociere excedent/deficit sect funct		16.000	10.000	10.000	10.000	9.162 880.955	838	9.162

Conducatorul institutiei,


Conducatorul compartimentului  
financiar-contabil

CONTUL DE EXECUTIE AL INSTITUTIILOR PUBLICE FINANTATE  
DIN VENITURI PROPRII SI SUBVENTII DIN BUGETUL LOCAL - VENITURI  
SECTIUNEA DE FUNCTIONARE  
30.06.2015

Pag. 1 - lei-

Capi- tol	Sub- capi- tol	Pa- ra- graf	Gru- pa / Tifu	Ar- ti- col	Ali- ne- at	Denumire indicator	Prevederi bugetare anuale aprobrate la finele perioadei de raportare	Prevederi bugetare trimestriale cumulate	Drepturi constatate			Incasari realizate	Stingeri pe alte cai decat incasari	Drepturi constatate de incasat
									Total, din care:	din anii precedenti	din anul curent			
A						B	1	2	3=4+5	4	5	6	7	8=3-6-7
0001	10					TOTAL VENITURI-VENITURI	152.000	95.000	45.455		45.455	45.455		
0002						I. VENITURI CURENTE	152.000	95.000	45.455		45.455	45.455		
2900						C. VENITURI NEFISCALE	152.000	95.000	45.455		45.455	45.455		
3000						C1. VENITURI DIN PROPRIETATE	12.000	10.000	5.839		5.839	5.839		
3010						VENITURI DIN PROPRIETATE	12.000	10.000	5.839		5.839	5.839		
	09					Venituri din utilizarea pasunilor comunale	12.000	10.000	5.839		5.839	5.839		
3300	10					C2. VANZARI DE BUNURI SI SERVICII	140.000	85.000	39.616		39.616	39.616		
3310						VENITURI DIN PRESTARI DE SERVICII SI ALTE ACTIVITATI	140.000	85.000	39.616		39.616	39.616		
	08					Venituri din prestari de servicii	140.000	85.000	39.616		39.616	39.616		

Conducatorul institutiei,

Conducatorul compartimentului  
financiar-contabil

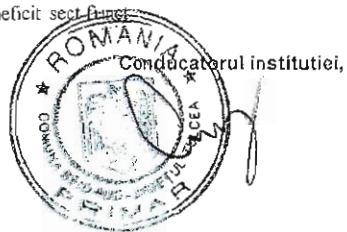
## TOTAL JUDET

DETALIEREA CHELTUIELILOR  
 INSTITUTIIL PUBLICE FINANTATE DIN VENITURI PROPRII  
 SI SUBVENTII DIN BUGETUL LOCAL  
 SECTIUNEA DE FUNCTIONARE  
 30.06.2015

Pag. 1 - lei-

Capi- tol	Sub- capi- tol	Pa- ra- graf	Gru- pa / Titlu	Ar- ti- col	Ali- ne- at	Denumire indicator	Credite de angajament	Credite bugetare		Angajamente bugetare	Angajamente legale	Plati efectuate	Angajamente legale de platit	Cheltuieli efective
								anuale aprobrate la finele perioadei de raportare	trimestriale cumulate					
A						B	1	2	3	4	5	6	7=5-6	8
5010						TOTAL CHELTUIELI DIN VENITURI PROPRII								
						SI SUBVENTII		152.000	95.000	95.000	95.000	41.236	53.764	49.950
		01				CHELTUIELI CURENTE		152.000	95.000	95.000	95.000	41.236	53.764	49.950
		10				TITLUL I CHELTUIELI DE PERSONAL		34.000	34.000	34.000	34.000	20.402	13.598	23.985
		20				TITLUL II BUNURI SI SERVICII		118.000	61.000	61.000	61.000	20.834	40.166	25.965
8310						AGRICULTURA, SILVICULTURA, PISCICULTURA SI VANATOARE		12.000	10.000	10.000	10.000	5.839	4.161	5.839
		01				CHELTUIELI CURENTE		12.000	10.000	10.000	10.000	5.839	4.161	5.839
		10				TITLUL I CHELTUIELI DE PERSONAL		8.000	8.000	8.000	8.000	5.839	2.161	5.839
		10	01			Cheltuieli salariale in bani		6.400	6.400	6.400	6.400	4.800	1.600	4.800
		10	01	01		Salarii de baza		6.400	6.400	6.400	6.400	4.800	1.600	4.800
		10	03			Contributii		1.600	1.600	1.600	1.600	1.039	561	1.039
		10	03	01		Contributii de asigurari sociale de stat		1.100	1.100	1.100	1.100	758	342	758
		10	03	02		Contributii de asigurari de somaj		100	100	100	100	25	75	25
		10	03	03		Contributii de asigurari sociale de sanatare		300	300	300	300	251	49	251
		10	03	04		Contributii de asigurari pentru accidente de munca si boli profesionale		100	100	100	100	5	95	5
		20				TITLUL II BUNURI SI SERVICII		4.000	2.000	2.000	2.000		2.000	
		20	01			Bunuri si servicii		4.000	2.000	2.000	2.000		2.000	
		20	01	05		Carburanti si lubrifianti		1.000	1.000	1.000	1.000		1.000	
		20	01	06		Piese de schimb		1.000	1.000	1.000	1.000		1.000	
		20	01	30		Alte bunuri si servicii pentru intretinere si functionare		2.000						
8710						ALTE ACTIUNI ECONOMICE		140.000	85.000	85.000	85.000	35.397	49.603	44.111

Capi- tol	Sub- capi- tol	Pa- ra- graf	Gru- pa / Titlu	Ar- ti- col	Ali- ne- at	Denumire indicator	Credite de angajament	Credite bugetare		Angajamente bugetare	Angajamente legale	Plati efectuate	Angajamente legale de platit	Cheltuieli efective
								anuale aprobrate la finele perioadei de raportare	trimestriale cumulate					
A						B	1	2	3	4	5	6	7=5-6	8
			01			CHELTUIELI CURENTE		140.000	85.000	85.000	85.000	35.397	49.603	44.111
			10			TITLUL I CHELTUIELI DE PERSONAL		26.000	26.000	26.000	26.000	14.563	11.437	18.146
			10	01		Cheltuieli salariale in bani		21.200	21.200	21.200	21.200	10.665	10.535	13.590
			10	01	01	Salarii de baza		21.200	21.200	21.200	21.200	10.665	10.535	13.590
			10	03		Contributii		4.800	4.800	4.800	4.800	3.898	902	4.556
			10	03	01	Contributii de asigurari sociale de stat		3.300	3.300	3.300	3.300	2.737	563	3.199
			10	03	02	Contributii de asigurari de somaj		100	100	100	100	89	11	104
			10	03	03	Contributii de asigurari sociale de sanatate		1.100	1.100	1.100	1.100	900	200	1.052
			10	03	04	Contributii de asigurari pentru accidente de munca si boli profesionale		100	100	100	100	24	76	28
			10	03	06	Contributii pentru concedii si indemnizatii		200	200	200	200	148	52	173
			20			TITLUL II BUNURI SI SERVICII		114.000	59.000	59.000	59.000	20.834	38.166	25.965
			20	01		Bunuri si servicii		114.000	59.000	59.000	59.000	20.834	38.166	25.965
			20	01	03	Incalzit, iluminat si forta motricea		70.000	35.000	35.000	35.000	17.237	17.763	22.368
			20	01	09	Materiale si prestari de servicii cu caracter functional		30.000	15.000	15.000	15.000	3.597	11.403	3.597
			20	01	30	Alte bunuri si servicii pentru intretinere si functionare		14.000	9.000	9.000	9.000		9.000	
9910	96					excedent/deficit sect. finant.						4.219		



Conducatorul compartimentului  
financiar-contabil




CONTUL DE EXECUTIE AL BUGETULUI LOCAL - VENITURI  
SECTIUNEA DE DEZVOLTARE  
30.06.2015

Pag. 1 - lei-

Capi- tol	Sub- capi- tol	Pa- ra- graf	Gru- pa / Titlu	Ar- ti- col	Ali- ne- at	Denumire indicator	Prevederi bugetare anuale aprobrate la finele perioadei de raportare	Prevederi bugetare trimestriale cumulate	Drepturi constatate			Incasari realizate	Stingeri pe alte cai decat incasari	Drepturi constatate de incasat
									Total, din care:	din anii precedenti	din anul curent			
A						B	1	2	3=4+5	4	5	6	7	8=3-6-7
0001	02					TOTAL VENITURI-BUGET LOCAL	1.838.000	1.069.000	104.626		104.626	104.626		
0002						I. VENITURI CURENTE	1.543.000	774.000	104.626		104.626	104.626		
2900						C. VENITURI NEFISCALE	1.543.000	774.000	104.626		104.626	104.626		
3300						C2. VANZARI DE BUNURI SI SERVICII	1.543.000	774.000	104.626		104.626	104.626		
3702						TRANSFERURI VOLUNTARE, ALTELE DECAT SUBVENTIILE	1.543.000	774.000	104.626		104.626	104.626		
	04					Varsaminte din sectiunea de functionare	1.543.000	774.000	104.626		104.626	104.626		
4100	02					IV. SUBVENTII	295.000	295.000						
4200						SUBVENTII DE LA ALTE NIVELE ALE ADMINISTRATIEI PUBLICE	295.000	295.000						
4202						SUBVENTII DE LA BUGETUL DE STAT	295.000	295.000						
	65					Finantarea Programului National de Dezvoltare Locala	295.000	295.000						

Conducatorul institutiei,

Conducatorul compartimentului  
financiar-contabil

## TOTAL JUDET


CONTUL DE EXECUTIE AL BUGETULUI LOCAL - CHELTUIELI  
SECTIUNEA DE DEZVOLTARE  
30.06.2015

Pag. 1 - lei-

Capi- tol	Sub- capi- tol	Pa- ra- graf	Gru- pa / Titlu	Ar- ti- col	Ali- ne- at	Denumire indicator	Credite de angajament	Credite bugetare		Angajamente bugetare	Angajamente legale	Plati efectuate	Angajamente legale de platit	Cheltuieli efective
								anuale aprobat la finele perioadei de raportare	trimestriale cumulate					
A						B	1	2	3	4	5	6	7=5-6	8
5002						TOTAL CHELTUIELI	1.690.000	1.838.000	1.069.000	1.838.000	1.838.000	104.626	1.733.374	104.626
			70			CHELTUIELI DE CAPITAL	1.690.000	1.838.000	1.069.000	1.838.000	1.838.000	104.626	1.733.374	104.626
			71			TITLUL XIII ACTIVE NEFINANCIARE	1.690.000	1.838.000	1.069.000	1.838.000	1.838.000	104.626	1.733.374	104.626
6500	02					Partea III-a CHELTUIELI SOCIAL-CULTURALE		93.000		93.000	93.000		93.000	
6702						CULTURA, RECREERE SI RELIGIE		93.000		93.000	93.000		93.000	
			70			CHELTUIELI DE CAPITAL		93.000		93.000	93.000		93.000	
			71			TITLUL XIII ACTIVE NEFINANCIARE		93.000		93.000	93.000		93.000	
			71	03		Reparatii capitale aferente activelor fixe		93.000		93.000	93.000		93.000	
7000	02					Partea IV-a SERVICII SI DEZVOLTARE PUBLICA, LOCUINTE, MEDIU SI APE	1.250.000	1.280.000	678.000	1.280.000	1.280.000	104.626	1.175.374	104.626
7002						LOCUINTE, SERVICII SI DEZVOLTARE PUBLICA		30.000		30.000	30.000		30.000	
			70			CHELTUIELI DE CAPITAL		30.000		30.000	30.000		30.000	
			71			TITLUL XIII ACTIVE NEFINANCIARE		30.000		30.000	30.000		30.000	
			71	01		Active fixe		30.000		30.000	30.000		30.000	
			71	01	30	Alte active fixe (inclusiv reparatii capitale)		30.000		30.000	30.000		30.000	
7402						PROTECTIA MEDIULUI	1.250.000	1.250.000	678.000	1.250.000	1.250.000	104.626	1.145.374	104.626
			70			CHELTUIELI DE CAPITAL	1.250.000	1.250.000	678.000	1.250.000	1.250.000	104.626	1.145.374	104.626
			71			TITLUL XIII ACTIVE NEFINANCIARE	1.250.000	1.250.000	678.000	1.250.000	1.250.000	104.626	1.145.374	104.626
			71	01		Active fixe	1.250.000	1.250.000	678.000	1.250.000	1.250.000	104.626	1.145.374	104.626
			71	01	30	Alte active fixe (inclusiv reparatii capitale)	1.250.000	1.250.000	678.000	1.250.000	1.250.000	104.626	1.145.374	104.626
8000	02					Partea V-a ACTIUNI ECONOMICE	440.000	465.000	391.000	465.000	465.000		465.000	
8402						TRANSPORTURI	440.000	465.000	391.000	465.000	465.000		465.000	
			70			CHELTUIELI DE CAPITAL	440.000	465.000	391.000	465.000	465.000		465.000	

Capi- tol	Sub- capi- tol	Pa- ra- graf	Gru- pa / Titlu	Ar- ti- col	Ali- ne- at	Denumire indicator	Credite de angajament	Credite bugetare		Angajamente bugetare	Angajamente legale	Plati efectuate	Angajamente legale de platit	Cheltuieli efective
								anuale aprobrate la finele perioadei de raportare	trimestriale eumulate					
A						B	1	2	3	4	5	6	7=5-6	8
			71			TITLUL XIII ACTIVE NEFINANCIARE	440.000	465.000	391.000	465.000	465.000		465.000	
			71	01		Active fixe	440.000	465.000	391.000	465.000	465.000		465.000	
			71	01	30	Alte active fixe (inclusiv reparatii capitale)	440.000	465.000	391.000	465.000	465.000		465.000	

Conducatorul institutiei,

Conducatorul compartimentului  
financiar-contabil