

BILANT
31.12.2015

pag.: 1 - lei -

COD	DENUMIRE INDICATORI	SOLD LA INCEPUTUL PERIOADEI	SOLD LA SFARSITUL PERIOADEI
0	TOTAL JUDET		
01003	1.Active fixe necorporale (ct.2030000+2050000+2060000+2080100+2080200+2330000-2800300-2800500-2800800-2900400-2900500-2900800-2930100*)	930.008	1.177.633
01004	2.Instalatii tehnice, mijloace de transport, animale, plantatii, mobilier, aparatura birotica si alte active corporale (ct.2130100+2130200+2130300+2130400+2140000+2310000-2810300-2810400-2910300-2910400-2930200*)	758.658	802.091
01005	3.Terenuri si cladiri (ct.2110100+2110200+2120000+2310000-2810100-2810200-2910100-2910200-2930200)	24.762.123	25.912.207
01007	5.Active financiare necurente (investitii pe termen lung) peste un an (ct.2600100+2600200+2600300+2650000+2670201+2670202+2670203+2670204+2670205+2670208-2960101-2960102-2960103-2960200), din care:	6.500	7.000
01008	Titluri de participare (ct.2600100+2600200+2600300-2960101-2960102-2960103)	6.500	7.000
01015	7.TOTAL ACTIVE NECURENTE (rd.03+04+05+06+07+09)	26.457.289	27.898.931
01019	1.Stocuri (ct.3010000+3020100+3020200+3020300+3020400+3020500+3020600+3020700+3020800+3020900+3030100+3030200+3040100+3040200+3050100+3050200+3070000+3090000+3310000+3320000+3410000+3450000+3460000+3470000+3490000+3510100+3510200+3540100+3540500+3540600+3560000+3570000+3580000+3590000+3610000+3710000+3810000+/-3480000+/-3780000-3910000-3920100+3920200-3930000-3940100-3940500-3940600-3950100-3950200-3950300-3950400-3950600-3950700-3950800-3960000-3970000-3980000)	384.510	390.939
01023	Creante bugetare (ct.4310100**+4310200**+4310300**+4310400**+4310500**+4310700**+4370100**+4370200**+4370300**+4420400+4420800**+4440000**+4460000**+4480200+4610102+4630000+4640000+4650100+4650200+4660401+4660402+4660500+4660900+4810101**+4810102**+4810103**+4810900**+4820000** -4970000), din care:	1.717.428	1.720.911
01024	Creantele bugetului general consolidat (ct.4630000+4640000+4650100+4650200+4660401+4660402+4660500+4660900-4970000)	1.717.428	1.720.911
01030	Total creante curente (rd.21+23+25+27)	1.717.428	1.720.911
01033	Conturi la trezorerie, casa in lei. (ct.5100000+5120101+5120501+5130101+5130301+5130302+5140101+5140301+5140302+5150101+5150103+5150301+5150500+5150600+5160101+5160301+5160302+5170101+5170301+5170302+5200100+5210100+5210300+5230000+5250101+5250102+5250301+5250302+5250400+5260000+5270000+5280000+5290101+5290201+5290301+5290400+5290901+5310101+5500101+5520000+5550101+5550400+5570101+5580101)		

COD	DENUMIRE INDICATORI	SOLD LA INCEPUTUL PERIOADEI	SOLD LA SFARSITUL PERIOADEI
	+5580201+5590101+5600101+5600300+5600401+5610100+5610300+5620101		
	+5620300+5620401+5710100+5710300+5710400+5740101+5740102+5740301		
	+5740302+5740400+5750100+5750300+5750400-7700000)	1.532.156	2.280.056
01040	Total disponibilitati si alte valori (rd.33+33.1+35+35.1)	1.532.156	2.280.056
01045	7.TOTAL ACTIVE CURENTE (rd.19+30+31+40+41+41.1+42)	3.634.094	4.391.906
01046	8.TOTAL ACTIVE (rd.15+45)	30.091.383	32.290.837
01060	1.Datorii comerciale, avansuri si alte decontari (ct.2690100+4010100+4030100+4040100+4050100+4080000+4190000+4620101+4620109+4730109+4810101+4810102+4810103+4810200+4810300+4810900+4820000+4830000+4890000+5090000+5120800), din care:		1.541
010601	Decontari privind incheiere executiei bugetului de stat din anul curent (ct.4890000)		1.541
01062	2.Datorii catre bugete (ct.4310100+4310200+4310300+4310400+4310500+4310700+4370100+4370200+4370300+4400000+4410000+4420300+4420800+4440000+4460000+4480100+4550501+4550502+4550503+4620109+4670100+4670200+4670300+4670400+4670500+4670900+4730109+4810900+4820000), din care:	43.150	56.534
010631	Contributii sociale (ct.4310100+4310200+4310300+4310400+4310500+4310700+4370100+4370200+4370300)	32.876	42.168
01072	6.Salariile angajatilor (ct.4210000+4230000+4260000+4270100+4270300+4280101)	63.054	79.629
01073	7.Alte drepturi cuvenite altor categorii de persoane (pensii, indemnizatii de somaj, burse) (ct.4220100+4220200+4240000+4260000+4270200+4270300+4290000+4380000), din care:	6.120	8.727
01078	10.TOTAL DATORII CURENTE (rd.60+62+65+70+71+72+73+74+75)	112.324	146.431
01079	11.TOTAL DATORII (rd.58+78)	112.324	146.431
01080	12.ACTIVE NETE = TOTAL ACTIVE - TOTAL DATORII = CAPITALURI PROPRII (rd.80=rd.46-79=rd.90)	29.979.059	32.144.406
01084	1.Rezerve, fonduri (ct.1000000+1010000+1020101+1020102+1030000+1040101+1040102+1050100+1050200+1050300+1050400+1050500+1060000+1320000+1330000+1390100)	19.395.566	19.438.999
01085	2.Rezultatul reportat (ct.1170000-sold creditor)	9.333.487	12.086.266
01087	4.Rezultatul patrimonial al exercitiului (ct.1210000-sold creditor)	1.250.006	619.141
01090	6.TOTAL CAPITALURI PROPRII (rd.84+85-86+87-88)	29.979.059	32.144.406

Conducatorul institutiei



Conducatorul compartimentului financiar- contabil

CONTUL DE REZULTAT PATRIMONIAL

31.12.2015

pag.: 1 - lei -

COD	DENUMIRE INDICATORI	An precedent	An curent
0	TOTAL JUDET		
02002	1.Venituri din impozite, taxe, contributi de asigurari si alte venituri ale bugetelor (ct.7300100+7300200+7310100+7310200+7320100+7330000+7340000+7350100+ + 7350200+7350300+7350400+7350500+7350600+7360100+7390000+7450100+ 7450200+7450300+7450400+7450500+7450900+7460100+7460200+7460300+ 7460900)	2.816.593	3.021.473
02003	2.Venituri din activitati economice (ct.7210000+7220000+7510100+7510200+/-7090000)	111.648	107.519
02004	3.Finantari, subventii, transferuri, alocatii bugetare cu destinatie speciala (ct.7510500+7710000+7720100+7720200+7740100+7740200+7750000+ 7760000+7780000+7790101+7790109)	2.467.461	1.204.504
02005	4.Alte venituri operationale (ct.7140000+7180000+7500000++7510300+7510400+ 7810200+7810300+7810401+7810402+7770000)	601.197	458.027
02006	TOTAL VENITURI OPERATIONALE (rd.02+03+04+05)	5.996.899	4.791.523
02008	1.Salarii si contributiile sociale aferente angajatilor (ct.6410000+6420000+6450100+ 6450200+6450300+6450400+6450500+6450600+6450800+6460000+6470000)	1.536.218	1.646.238
02009	2.Subventii si transferuri (ct.6700000+6710000+6720000+6730000+6740000+ 6750000+6760000+6770000+6780000+6790000)	158.639	123.639
02010	3.Stocuri, consumabile, lucrari si servicii executate de terti (ct.6010000+6020100+ 6020200+6020300+6020400+6020500+6020600+6020700+6020800+6020900+ 6030000+6060000+6070000+6080000+6090000+6100000+6110000+6120000+ 6130000+6140000+6220000+6230000+6240100+6240200+6260000+6270000+ 6280000+6290100)	531.594	1.004.796
02011	4.Cheltuieli de capital, amortizari si provizioane (ct.6290200+6810100+ 6810200+6810300+6810401+6810402+6820101+6820109+ 6820200+6890100+6890200)	2.520.442	1.397.709
02013	TOTAL CHELTUIELI OPERATIONALE (rd.08+09+10+11+12)	4.746.893	4.172.382
02015	- EXCEDENT (rd.06-rd.13)	1.250.006	619.141
02023	- EXCEDENT (rd.15+20-16-21)	1.250.006	619.141
02031	- EXCEDENT (rd.23+28-24-29)	1.250.006	619.141

Conducatorul institutiei




Conducatorul compartimentului
financiar- contabil

Situatia unor indicatori referitori la protectia copilului
si a persoanelor cu handicap
31.12.2015

pag.: 1

COD	DENUMIRE	NUMAR
0 08008	TOTAL JUDET Indemnizatii lunare alocate persoanelor cu handicap grav	11

Conducatorul institutiei




Conducatorul compartimentului
financiar- contabil

Situatia activelor si datoriilor institutiilor publice
din administratia locala
31.12.2015

pag.: 1 - lei -

COD	DENUMIRE INDICATORI	Sold la inceputul anului	Sold la sfarsitul perioadei
0	TOTAL JUDET		
18005	Disponibilitati in lei ale institutiilor publice locale si ale institutiilor publice de subordonare locala, la trezorerii (ct.5100000+5120101+5120501+5150101+5150103+5150500+5150600+5160101+5160301+5160302+5170101+5170301+5170302+5210100+5210300+5280000+5290201+5290301+5290400+5290901+5500101+ 5520000+5550101+5570101+5580101+5580201+5600101+5600300+5610100+5610300+5620101+5620300-7700000), din care:	1.532.156	2.280.056
18008	Total (in baze cash) (rd.04+05)	1.532.156	2.280.056
18010	Total (in baze accrual)(rd.08+09)	1.532.156	2.280.056
18141	Participatiile autoritatilor locale la alte societati care nu sunt organizate pe actiuni (regii autonome,srl,comandita, etc.) (ct.2600300-2960103)	6.500	7.000
18142	Total (la valoarea de intrare mai putin ajustarile cumulate pentru pierderea de valoare) (rd.141)	6.500	7.000
18176	1.Creante ale bugetului local (ct.4640000-4970000). Total (rd.177+178+179+183), din care:	1.717.428	1.720.911
18177	- de la gospodariile populatie (S14)	1.069.284	1.042.132
18178	- de la societati nefinanciare (S11)	648.144	678.779
18185	Total creante (rd.176+184)	1.717.428	1.720.911
18331	Datoriile institutiilor publice din administratia locala catre bugete (ct.4420300+4310100+4310200+4310300+4310400+4310500+4310700+4370100+4370200+4370300+4420800+4440000+4460000+4480100)	43.150	56.534
18332	Salariile angajatilor (ct.4210000+4230000+4260000+4270100+4270300+4280101)	63.054	79.629
18333	Alte drepturi cuvenite altor categorii de persoane (ct.4260000+4270200+4270300+4290000+4380000)	6.120	8.727
18335	Total (rd.331+332+333+334)	112.324	144.890

Conducatorul institutiei



Conducatorul compartimentului
financiar- contabil

VENITURILE SI CHELTUIELILE BUGETELOR
LOCALE PE UNITATI ADMINISTRATIV TERITORIALE

31.12.2015

- lei -

Denumire Indicatori	Cod Indicator	Nr. rand	Prevederi Anuale	Realizat
A	B	C	1	2
TOTAL JUDET		0		
I. COMUNE	000102	24001		
VENITURI TOTAL			6.007.370	4.672.903
Venituri proprii	4802	24002	1.453.530	1.460.559
I. Venituri curente, din care:	000202	24003	3.461.370	3.468.399
a) Cote si sume defalcate din impozitul pe venit	0402	24004		
cote defalcate din impozitul pe venit	040201	24005	298.170	342.341
-sume alocate din cotele defalcate din impozitul pe venit pentru echilibrarea bugetelor locale	040204	24006	172.170	172.170
b) Sume defalcate din taxa pe valoarea adaugata	1102	24007		
-sume defalcate din taxa pe valoarea adaugata pentru finantarea cheltuielilor descentralizate la nivelul comunelor, oraselor, municipiilor si sectoarelor Municipiului Bucuresti	110202	24009	2.007.840	2.007.840
-sume defalcate din taxa pe valoarea adaugata pentru echilibrarea bugetelor locale	110206	24012	1.313.000	1.313.000
Subventii de la alte nivele ale administratiei publice	420002	24022	694.840	694.840
-subventii de la bugetul de stat	4202	24023	2.546.000	1.204.504
-subventii de la alte administratii	4302	24024	1.608.000	1.132.537
CHELTUIELI TOTAL	5002	24025	938.000	71.967
Excedent	9802	24026	6.007.370	3.925.003
CORELATII	000102	24112		747.900
VENITURI TOTAL			6.007.370	4.672.903
Venituri proprii	4802	24113	1.453.530	1.460.559
I. Venituri curente, din care:	000202	24114	3.461.370	3.468.399
a) Cote si sume defalcate din impozitul pe venit	0402	24115		
cote defalcate din impozitul pe venit	040201	24116	298.170	342.341
-sume alocate din cotele defalcate din impozitul pe venit pentru echilibrarea bugetelor locale	040204	24117	126.000	170.171
b) Sume defalcate din taxa pe valoarea adaugata	1102	24118	172.170	172.170
			2.007.840	2.007.840


LOCALE PE UNITATI ADMINISTRATIV TERITORIALE

31.12.2015

- lei -

Denumire Indicatori	Cod Indicator	Nr. rand	Prevederi Anuale	Realizat
A	B	C	1	2
-sume defalcate din taxa pe valoarea adaugata pentru finantarea cheltuielilor descentralizate la nivelul comunelor, oraselor, municipiilor si sectoarelor Municipiului Bucuresti	110202	24120	1.313.000	1.313.000
-sume defalcate din taxa pe valoarea adaugata pentru echilibrarea bugetelor locale	110206	24123	694.840	694.840
4. Subventii de la alte nivele ale administratiei publice	420002	24133	2.546.000	1.204.504
- subventii de la bugetul de stat	4202	24134	1.608.000	1.132.537
-subventii de la alte administratii	4302	24135	938.000	71.967
CHELTUIELI TOTAL	5002	24136	6.007.370	3.925.003
Excedent	9802	24137		747.900

Conducatorul institutiei



Conducatorul compartimentului financiar- contabil

Situatia modificarilor in structura
 activelor nete/capitalurilor
 31.12.2015

Anexa 34

pag.: 1 -lei-

Denumirea elementului de capital	Cod	Sold la inceputul anului	Cresteri	Reduceri	Sold la sfarsitul anului
A	B	1	2	3	4
TOTAL JUDET	0				
Fondul bunurilor care alcatuiesc domeniul public al unitatilor administrativ- teritoriale (ct.1030000)	25004	13.099.206			13.099.206
Fondul bunurilor care alcatuiesc domeniul p al unitatilor administrativ- teritoriale (ct.1040000)	25005	6.296.360	43.433		6.339.793
Rezultatul reportat (ct.1170000 - sold creditor)	25017	9.333.487	2.752.779		12.086.266
Rezultatul patrimonial al exercitiului (ct.1210000 - sold creditor)	25019	1.250.006		630.865	619.141
Total capitaluri proprii(rd.01 la 17 - rd.18+rd.19-rd.20)	25021	29.979.059			32.144.406

CONDUCTORUL INSTITUTIEI,



CONDUCTORUL COMPARTIMENTULUI
 FINANCIAR - CONTABIL,

Capi- tol	Sub- capi- tol	Pa- ra- graf	Gru- pa / Titlu	Ar- ti- col	Ali- ne- at	Denumire indicator	Prevederi bugetare initiale	Prevederi bugetare definitive	Drepturi constatate			Incasari realizate	Stingeri pe alte cai decat incasari	Drepturi constatate de incasat
									Total, din care:	din anii precedenti	din anul curent			
A						B	1	2	3=4+5	4	5	6	7	8=3-6-7
						persoane juridice	1.000	1.000	86.331	63.056	23.275	18.174		68.157
0702	02					Impozit si taxa pe teren	610.000	610.000	1.088.916	561.309	527.607	546.918		541.998
		01				Impozit pe terenuri de la persoane fizice	23.000	23.000	49.213	26.066	23.147	27.434		21.779
0702	02	02				Impozit si taxa pe teren de la persoane juridice	2.000	2.000	1.352	53	1.299	1.248		104
0702	02	03				Impozitul pe terenul extravilan	585.000	585.000	1.038.351	535.190	503.161	518.236		520.115
		03				Taxe judiciare de timbru si alte taxe de timbru	1.000	1.000	60		60	60		
0702	50					Alte impozite si taxe pe proprietate	4.000	4.000	6.577		6.577	6.577		
1000	02					A4 IMPOZITE SI TAXE PE BUNURI SI SERVICII	1.387.760	2.057.840	2.101.731	36.142	2.065.589	2.060.893		40.838
1102						SUME DEFALCATE DIN TVA	1.337.760	2.007.840	2.007.840		2.007.840	2.007.840		
		02				Sume defalcate din taxa pe valoarea adaugata pentru finantarea cheltui- rilor descentralizate la nivelul comunelor, oraselor, municipiilor, sectoarelor si Municipiului Bucuresti	1.041.000	1.313.000	1.313.000		1.313.000	1.313.000		
1102	06					Sume defalcate din taxa pe valoarea adaugata pentru echilibrarea bugetelor locale	296.760	694.840	694.840		694.840	694.840		
1602						TAXE PE UTILIZAREA BUNURILOR, AUTORIZAREA UTILIZARII BUNURILOR SAU PE DESFASURAREA DE ACTIVITATI	50.000	50.000	93.891	36.142	57.749	53.053		40.838
1602	02					Impozit pe mijloacele de transport	46.000	46.000	91.022	36.142	54.880	50.184		40.838

Capi- tol	Sub- capi- tol	Pa- ra- graf	Gru- pa / Titlu	Ar- ti- col	Ali- ne- at	Denumire indicator	Prevederi bugetare initiale	Prevederi bugetare definitive	Drepturi constatate			Incasari realizate	Stingeri pe alte cai decat incasari	Drepturi constatate de incasat
									Total, din care:	din anii precedenti	din anul curent			
A						B	1	2	3=4+5	4	5	6	7	8=3-6-7
1602	02	01				Impozit pe mijloacele de transport detinute de persoane fizice*)	35.000	35.000	55.882	27.341	28.541	29.813		26.069
1602	02	02				Impozit pe mijloace de transport detinute persoane de juridice*)	11.000	11.000	35.140	8.801	26.339	20.371		14.769
1602	50					Alte taxe pe utilizarea bunurilor, autorizarea utilizarii bunurilor sau pe desfasurare de activitati	4.000	4.000	2.869		2.869	2.869		
2900	02					C. VENITURI NEFISCALE	393.240	396.360	1.491.642	1.028.585	463.057	432.003		1.059.639
3000						C1. VENITURI DIN PROPRIETATE	362.000	362.000	994.949	542.761	452.188	399.200		595.749
3002						VENITURI DIN PROPRIETATE	362.000	362.000	994.949	542.761	452.188	399.200		595.749
		05				Venituri din concesiuni si inchirieri	362.000	362.000	994.949	542.761	452.188	399.200		595.749
		30				Alte venituri din concesiuni si inchirieri de catre institutiile publice	362.000	362.000	994.949	542.761	452.188	399.200		595.749
3300	02					C2. VANZARI DE BUNURI SI SERVICII	31.240	34.360	496.693	485.824	10.869	32.803		463.890
3402						VENITURI DIN TAXE ADMINISTRATIVE, ELIBERARI PERMISE	11.000	11.000	10.454		10.454	10.454		
3402	02					Taxe extrajudiciare de timbru	11.000	11.000	10.454		10.454	10.454		
3502						AMENZI, PENALITATI SI CONFISCARI	19.000	19.000	485.824	485.824		21.934		463.890
		01				Venituri din amenzi si alte sanctiuni aplicate potrivit dispozitiilor legale	19.000	19.000	485.824	485.824		21.934		463.890
3502	01	02				Venituri din amenzi si alte sanctiuni aplicate de catre alte institutii de specialitate	19.000	19.000	485.824	485.824		21.934		463.890
3602						DIVERSE VENITURI	1.240	4.360	415		415	415		

Capi- tol	Sub- capi- tol	Pa- ra- graf	Gru- pa/ Titlu	Ar- ti- col	Ali- ne- at	Denumire indicator	Prevederi bugetare initiale	Prevederi bugetare definitive	Drepturi constatate			Incasari realizate	Stingeri pe alte cai decat incasari	Drepturi constatate de incasat
									Total, din care:	din anii precedenti	din anul curent			
A						B	1	2	3=4+5	4	5	6	7	8=3-6-7
3602	50					Alte venituri	1.240	4.360	415		415	415		
3702	03					Varsaminte din sectiunea de functionare pentru finantarea sectiunii de dezvoltare a bugetului local(cu semnul minus)	-1.753.000	-1.663.000	-265.425		-265.425	-265.425		
3702	04					Varsaminte din sectiunea de functionare	1.753.000	1.663.000	265.425		265.425	265.425		
4100	02					IV. SUBVENTII	1.223.000	2.546.000	1.204.504		1.204.504	1.204.504		
4200						SUBVENTII DE LA ALTE NIVELE ALE ADMINISTRATIEI PUBLICE	1.223.000	2.546.000	1.204.504		1.204.504	1.204.504		
4202						SUBVENTII DE LA BUGETUL DE STAT	285.000	1.608.000	1.132.537		1.132.537	1.132.537		
	34					Subventii pentru acordarea ajutorului pentru incalzirea locuintei cu lemne, carbuni,combustibili petrolieri		1.000	252		252	252		
42	65					Finantarea Programului National de Dezvoltare Locala	285.000	1.607.000	1.132.285		1.132.285	1.132.285		
4302						SUBVENTII DE LA ALTE ADMINISTRATII	938.000	938.000	71.967		71.967	71.967		
	20					Alte subventii primite de la administra- tia centrala pentru finantarea unor activitati	938.000	938.000	71.967		71.967	71.967		

CONDUCATORUL INSTITUTIEI,

CONDUCATORUL COMPARTIMENTULUI
FINANCIAR - CONTABIL,

CONTUL DE EXECUTIE AL BUGETULUI LOCAL - CHELTUIELI

31.12.2015

Pag. 1 - Iei-

Capi- tol	Sub- capi- tol	Pa- ra- graf	Gru- pa / Titlu	Ar- ti- col	Ali- ne- at	Denumire indicator	Credite de angajament	Credite bugetare		Angajamente bugetare	Angajamente legale	Plati efectuate	Angajamente legale de platit	Cheltuieli efective
								initiale	definitive					
								1	2					
0						TOTAL JUDET								
5002						TOTAL CHELTUIELI	3.245.200	3.939.000	6.007.370	6.007.370	6.007.370	3.925.003	2.082.367	4.066.033
5100	02					Partea I-a SERVICII PUBLICE GENERALE		440.000	522.000	522.000	522.000	463.304	58.696	492.930
5102						AUTORITATI PUBLICE SI ACTIUNI EXTERNE		430.000	512.000	512.000	512.000	456.088	55.912	485.714
	01					Autoritati executive si legislative		430.000	512.000	512.000	512.000	456.088	55.912	485.714
		03				Autoritati executive		430.000	512.000	512.000	512.000	456.088	55.912	485.714
5402						ALTE SERVICII PUBLICE GENERALE		10.000	10.000	10.000	10.000	7.216	2.784	7.216
	50					Alte servicii publice generale		10.000	10.000	10.000	10.000	7.216	2.784	7.216
6500	02					Partea III-a CHELTUIELI SOCIAL-CULTURALE	68.200	1.232.000	1.659.000	1.659.000	1.659.000	1.539.847	119.153	1.649.836
6502						INVATAMANT		964.000	1.343.000	1.343.000	1.343.000	1.283.888	59.112	1.383.915
	03					Invatamant prescolar si primar		259.000	339.690	339.690	339.690	339.618	72	371.835
		01				Invatamant prescolar		99.000	128.270	128.270	128.270	128.237	33	140.330
		02				Invatamant primar		160.000	211.420	211.420	211.420	211.381	39	231.505
		04				Invatamant secundar		705.000	1.003.310	1.003.310	1.003.310	944.270	59.040	1.012.080
		01				Invatamant secundar inferior		705.000	1.003.310	1.003.310	1.003.310	944.270	59.040	1.012.080
6702						CULTURA, RECREERE SI RELIGIE	68.200	158.000	178.000	178.000	178.000	142.577	35.423	143.992
	03					Servicii culturale	68.200	158.000	168.000	168.000	168.000	134.488	33.512	135.903
		02				Biblioteci publice comunale, orasnesti, municipale		30.000	29.000	29.000	29.000	21.999	7.001	23.414
6702	03	07				Camine culturale	68.200	128.000	139.000	139.000	139.000	112.489	26.511	112.489
	50					Alte servicii in domeniile culturii, recreerii si religiei			10.000	10.000	10.000	8.089	1.911	8.089
6802						ASIGURARI SI ASISTENTA SOCIALA		110.000	138.000	138.000	138.000	113.382	24.618	121.929
	05					Asistenta sociala in caz de boli si invaliditati		90.000	116.000	116.000	116.000	96.814	19.186	105.361
6802	05	02				Asistenta sociala in caz de invaliditate		90.000	116.000	116.000	116.000	96.814	19.186	105.361

Capi- tol	Sub- capi- tol	Pa- ra- graf	Gru- pa / Titlu	Ar- ti- col	Ali- ne- at	Denumire indicator	Credite de angajament	Credite bugetare		Angajamente bugetare	Angajamente legale	Plati efectuate	Angajamente legale de platit	Cheltuieli efective
								initiale	definitive					
A						B	1	2	3	4	5	6	7=5-6	8
6802	15					Prevenirea excluderii sociale		9.000	10.000	10.000	10.000	9.068	932	9.068
		01				Ajutor social		9.000	10.000	10.000	10.000	9.068	932	9.068
		50				Alte cheltuieli in domeniul asigurarilor si asistentei sociale		11.000	12.000	12.000	12.000	7.500	4.500	7.500
6802	50	50				Alte cheltuieli in domeniul asistentei sociale		11.000	12.000	12.000	12.000	7.500	4.500	7.500
7000	02					Partea IV-a SERVICII SI DEZVOLTARE PUBLICA, LOCUINTE, MEDIU SI APE	1.400.000	1.594.000	1.707.000	1.707.000	1.707.000	438.221	1.268.779	439.636
7002						LOCUINTE, SERVICII SI DEZVOLTARE PUBLICA	150.000	212.000	364.000	364.000	364.000	243.774	120.226	245.189
		05				Alimentare cu apa si amenajari hidrotehnice			32.000	32.000	32.000	31.674	326	31.674
		01				Alimentare cu apa			32.000	32.000	32.000	31.674	326	31.674
		06				Iluminat public si electrificari		80.000	79.000	79.000	79.000	72.981	6.019	72.981
		50				Alte servicii in domeniile locuintelor, serviciilor si dezvoltarii comunale	150.000	132.000	253.000	253.000	253.000	139.119	113.881	140.534
7402						PROTECTIA MEDIULUI	1.250.000	1.382.000	1.343.000	1.343.000	1.343.000	194.447	1.148.553	194.447
		03				Reducerea si controlul poluarii			33.000	33.000	33.000	32.955	45	32.955
		05				Salubritate si gestiunea deseurilor		24.000	24.000	24.000	24.000	21.332	2.668	21.332
		02				Colectarea, tratarea si distrugerea deseurilor		24.000	24.000	24.000	24.000	21.332	2.668	21.332
7402	06					Canalizarea si tratarea apelor reziduale	1.250.000	1.358.000	1.286.000	1.286.000	1.286.000	140.160	1.145.840	140.160
8000	02					Partea V-a ACTIUNI ECONOMICE	1.777.000	673.000	2.119.370	2.119.370	2.119.370	1.483.631	635.739	1.483.631
8302						AGRICULTURA, SILVICULTURA, PISCICULTURA SI VANATOARE			107.000	107.000	107.000	86.561	20.439	86.561
8302	03					Agricultura			107.000	107.000	107.000	86.561	20.439	86.561
		30				Alte cheltuieli in domeniul agriculturii			107.000	107.000	107.000	86.561	20.439	86.561
8402						TRANSPORTURI	1.777.000	657.000	1.994.000	1.994.000	1.994.000	1.381.158	612.842	1.381.158

Capi- tol	Sub- capi- tol	Pa- ra- graf	Gru- pa / Titlu	Ar- ti- col	Ali- ne- at	Denumire indicator	Credite de angajament	Credite bugetare		Angajamente bugetare	Angajamente legale	Plati efectuate	Angajamente legale de platit	Cheltuieli efective
								initiale	definitive					
A						B	1	2	3	4	5	6	7=5-6	8
8402	03					Transport rutier	1.777.000	657.000	1.994.000	1.994.000	1.994.000	1.381.158	612.842	1.381.158
	01					Drumuri si poduri	1.752.000	532.000	1.756.000	1.756.000	1.756.000	1.158.366	597.634	1.158.366
	03					Strazi	25.000	125.000	238.000	238.000	238.000	222.792	15.208	222.792
8702						ALTE ACTIUNI ECONOMICE		16.000	18.370	18.370	18.370	15.912	2.458	15.912
	50					Alte actiuni economice		16.000	18.370	18.370	18.370	15.912	2.458	15.912

DETALIEREA CHELTUIELILOR

- buget local -

31.12.2015

Pag. 4 - lei-

Capi- tol	Sub- capi- tol	Pa- ra- graf	Gru- pa / Titlu	Ar- ti- col	Ali- ne- at	Denumire indicator	Credite de angajament	Credite bugetare		Angajamente bugetare	Angajamente legale	Plati efectuate	Angajamente legale de platit	Cheltuieli efective
								initiale	definitive					
A						B	1	2	3	4	5	6	7=5-6	8
0						TOTAL JUDET								
5002						TOTAL CHELTUIELI	3.245.200	3.959.000	6.007.370	6.007.370	6.007.370	3.925.003	2.082.367	4.066.033
		01				CHELTUIELI CURENTE		1.901.000	2.737.370	2.737.370	2.737.370	2.527.294	210.076	2.668.324
		10				TITLUL I CHELTUIELI DE PERSONAL		1.185.000	1.462.000	1.462.000	1.462.000	1.460.130	1.870	1.592.433
		20				TITLUL II BUNURI SI SERVICII		604.000	1.135.370	1.135.370	1.135.370	952.252	183.118	952.252
		57				TITLUL VIII ASISTENTA SOCIALA		110.000	138.000	138.000	138.000	113.382	24.618	121.929
		59				TITLUL XI ALTE CHELTUIELI		2.000	2.000	2.000	2.000	1.530	470	1.710
		70				CHELTUIELI DE CAPITAL	3.245.200	2.038.000	3.270.000	3.270.000	3.270.000	1.397.709	1.872.291	1.397.709
		71				TITLUL XIII ACTIVE NEFINANCIARE	3.245.200	2.038.000	3.270.000	3.270.000	3.270.000	1.397.709	1.872.291	1.397.709
5100	02					Partea I-a SERVICII PUBLICE GENERALE		440.000	522.000	522.000	522.000	463.304	58.696	492.930
5102						AUTORITATI PUBLICE SI ACTIUNI EXTERNE		430.000	512.000	512.000	512.000	456.088	55.912	485.714
		01				CHELTUIELI CURENTE		430.000	512.000	512.000	512.000	456.088	55.912	485.714
		10				TITLUL I CHELTUIELI DE PERSONAL		303.000	333.000	333.000	333.000	331.818	1.182	361.444
		10	01			Cheltuieli salariale in bani		250.200	273.000	273.000	273.000	272.222	778	296.537
		10	01	01		Salarii de baza		234.900	253.500	253.500	253.500	253.152	348	275.009
		10	01	06		Alte sporuri			7.700	7.700	7.700	7.586	114	9.120
		10	01	12		Indemnizatii platite unor persoane din afara unitatii		15.300	11.800	11.800	11.800	11.484	316	12.408
		10	03			Contributii		52.800	60.000	60.000	60.000	59.596	404	64.907
		10	03	01		Contributii de asigurari sociale de stat		37.200	42.400	42.400	42.400	42.302	98	45.998
		10	03	02		Contributii de asigurari de somaj		1.200	1.400	1.400	1.400	1.334	66	1.451
		10	03	03		Contributii de asigurari sociale de sanatate		13.100	14.600	14.600	14.600	14.498	102	15.762
		10	03	04		Contributii de asigurari pentru accidente de munca si boli profesionale			400	400	400	400	-6	411

Capi- tol	Sub- capi- tol	Pa- ra- graf	Gru- pa / Titlu	Ar- ti- col	Ali- ne- at	Denumire indicator	Credite de angajament	Credite bugetare		Angajamnte bugetare	Angajamente legale	Plati efectuate	Angajamente legale de platit	Cheltuieli efective
								initiale	definitive					
A						B	1	2	3	4	5	6	7=5-6	8
			10	03	06	Contributii pentru concedii si indemnizatii		900	1.200	1.200	1.200	1.056	144	1.255
			20			TITLUL II BUNURI SI SERVICII		127.000	179.000	179.000	179.000	124.270	54.730	124.270
			20	01		Bunuri si servicii		113.000	160.000	160.000	160.000	113.923	46.077	113.923
			20	01	01	Furnituri de birou		5.000	6.000	6.000	6.000	4.506	1.494	4.506
			20	01	02	Materiale pentru curatenie		4.000	8.000	8.000	8.000	3.641	4.359	3.641
			20	01	03	Incalzit, iluminat si forta motrica		14.000	20.000	20.000	20.000	16.534	3.466	16.534
			20	01	04	Apa, canal si salubritate		1.000	4.000	4.000	4.000	3.458	542	3.458
			20	01	05	Carburanti si lubrifianti		6.000	6.000	6.000	6.000	4.807	1.193	4.807
			20	01	06	Piese de schimb		5.000	8.000	8.000	8.000	5.846	2.154	5.846
			20	01	08	Posta, telecomunicatii, radio, tv, internet		24.000	22.000	22.000	22.000	20.470	1.530	20.470
			20	01	09	Materiale si prestari de servicii cu caracter functional		42.000	58.000	58.000	58.000	29.167	28.833	29.167
			20	01	30	Alte bunuri si servicii pentru intretinere si functionare		12.000	28.000	28.000	28.000	25.494	2.506	25.494
			20	05		Bunuri de natura obiectelor de inventar		2.000	2.000	2.000	2.000	671	1.329	671
			20	05	30	Alte obiecte de inventar		2.000	2.000	2.000	2.000	671	1.329	671
			20	06		Deplasari, detasari, transferari		6.000	6.000	6.000	6.000	3.514	2.486	3.514
			20	06	01	Deplasari interne, detasari, transferari		6.000	6.000	6.000	6.000	3.514	2.486	3.514
			20	11		Carti, publicatii si materiale documentare		1.000	2.000	2.000	2.000	552	1.448	552
			20	13		Pregatire profesionala		3.000	7.000	7.000	7.000	5.110	1.890	5.110
			20	30		Alte cheltuieli		2.000	2.000	2.000	2.000	500	1.500	500
			20	30	01	Reclama si publicitate			2.000	2.000	2.000	500	1.500	500
			20	30	30	Alte cheltuieli cu bunuri si servicii		2.000						

Capi- tol	Sub- capi- tol	Pa- ra- graf	Gru- pa / Titlu	Ar- ti- col	Aji- ne- at	Denumire indicator	Credite de angajament	Credite bugetare		Angajamente bugetare	Angajamente legale	Plati efectuate	Angajamente legale de platit	Cheltuieli efective
								initiale	definitive					
A						B	1	2	3	4	5	6	7=5-6	8
5402						ALTE SERVICII PUBLICE GENERALE		10.000	10.000	10.000	10.000	7.216	2.784	7.216
			01			CHELTUIELI CURENTE		10.000	10.000	10.000	10.000	7.216	2.784	7.216
			20			TITLUL II BUNURI SI SERVICII		10.000	10.000	10.000	10.000	7.216	2.784	7.216
			20	30		Alte cheltuieli		10.000	10.000	10.000	10.000	7.216	2.784	7.216
			20	30	30	Alte cheltuieli cu bunuri si servicii		10.000	10.000	10.000	10.000	7.216	2.784	7.216
6500	02					Partea III-a CHELTUIELI SOCIAL-CULTURALE	68.200	1.252.000	1.659.000	1.659.000	1.659.000	1.539.847	119.153	1.649.836
6502						INVATAMANT		964.000	1.343.000	1.343.000	1.343.000	1.283.888	59.112	1.383.915
			01			CHELTUIELI CURENTE		964.000	1.343.000	1.343.000	1.343.000	1.283.888	59.112	1.383.915
			10			TITLUL I CHELTUIELI DE PERSONAL		852.000	1.099.000	1.099.000	1.099.000	1.098.908	92	1.198.755
			10	01		Cheltuieli salariale in bani		695.600	888.920	888.920	888.920	888.881	39	970.401
			10	01	01	Salarii de baza		523.500	714.970	714.970	714.970	714.960	10	775.946
			10	01	06	Alte sporuri		45.800	47.530	47.530	47.530	47.517	13	51.242
			10	01	11	Fond aferent platii cu ora		126.300	126.420	126.420	126.420	126.404	16	143.213
			10	03		Contributii		156.400	210.080	210.080	210.080	210.027	53	228.354
			10	03	01	Contributii de asigurari sociale de stat		109.900	149.760	149.760	149.760	149.754	6	162.634
			10	03	02	Contributii de asigurari de somaj		3.500	4.210	4.210	4.210	4.194	16	4.579
			10	03	03	Contributii de asigurari sociale de sanatate		36.100	46.230	46.230	46.230	46.222	8	50.461
			10	03	04	Contributii de asigurari pentru accidente de munca si boli profesionale		1.100	1.430	1.430	1.430	1.417	13	1.547
			10	03	06	Contributii pentru concedii si indemnizatii		5.800	8.450	8.450	8.450	8.440	10	9.133
			20			TITLUL II BUNURI SI SERVICII		110.000	242.000	242.000	242.000	183.450	58.550	183.450
			20	01		Bunuri si servicii		83.000	206.000	206.000	206.000	149.747	56.253	149.747
			20	01	01	Furnituri de birou		4.000	5.000	5.000	5.000	3.155	1.845	3.155

Capi- tol	Sub- capi- tol	Pa- ra- graf	Gru- pa / Titlu	Ar- ti- col	Ali- ne- at	Denumire indicator	Credite de angajament	Credite bugetare		Angajamente bugetare	Angajamente legale	Plati efectuate	Angajamente legale de platit	Cheltuieli efective
								initiale	definitive					
A						B	1	2	3	4	5	6	7=5-6	8
			20	01	02	Materiale pentru curatenie		6.000	11.000	11.000	11.000	7.485	3.515	7.485
			20	01	03	Incalzit, iluminat si forta motrica		30.000	101.000	101.000	101.000	86.492	14.508	86.492
			20	01	04	Apa, canal si salubritate		1.000	14.000	14.000	14.000	12.920	1.080	12.920
			20	01	08	Posta, telecomunicatii, radio, tv, internet		10.000	10.000	10.000	10.000	7.343	2.657	7.343
			20	01	09	Materiale si prestari de servicii cu caracter functional		10.000	33.000	33.000	33.000	1.259	31.741	1.259
			20	01	30	Alte bunuri si servicii pentru intretinere si functionare		22.000	32.000	32.000	32.000	31.093	907	31.093
			20	05		Bunuri de natura obiectelor de inventar		4.000	11.000	11.000	11.000	10.509	491	10.509
			20	05	30	Alte obiecte de inventar		4.000	11.000	11.000	11.000	10.509	491	10.509
			20	06		Deplasari, detasari, transferari		18.000	20.000	20.000	20.000	19.592	408	19.592
			20	06	01	Deplasari interne, detasari, transferari		18.000	20.000	20.000	20.000	19.592	408	19.592
			20	11		Carti, publicatii si materiale documentare		2.000	2.000	2.000	2.000	1.327	673	1.327
			20	14		Protectia muncii		3.000	3.000	3.000	3.000	2.275	725	2.275
			59			TITLUL XI ALTE CHELTUIELI		2.000	2.000	2.000	2.000	1.530	470	1.710
			59	01		Burse		2.000	2.000	2.000	2.000	1.530	470	1.710
6702						CULTURA, RECREERE SI RELIGIE	68.200	158.000	178.000	178.000	178.000	142.577	35.423	143.992
			01			CHELTUIELI CURENTE		65.000	85.000	85.000	85.000	74.377	10.623	75.792
			10			TITLUL I CHELTUIELI DE PERSONAL		15.000	15.000	15.000	15.000	14.702	298	16.117
			10	01		Cheltuieli salariale in bani		12.000	12.000	12.000	12.000	12.000		13.155
			10	01	01	Salarii de baza		12.000	12.000	12.000	12.000	12.000		13.155
			10	03		Contributii		3.000	3.000	3.000	3.000	2.702	298	2.962
			10	03	01	Contributii de asigurari sociale de stat		2.000	1.900	1.900	1.900	1.896	4	2.078


Capi- tol	Sub- capi- tol	Pa- ra- graf	Gru- pa / Titlu	Ar- ti- col	Ali- ne- at	Denumire indicator	Credite de angajament	Credite bugetare		Angajamente bugetare	Angajamente legale	Plati efectuate	Angajamente legale de platit	Cheltuieli efective
								initiale	definitive					
A						B	1	2	3	4	5	6	7=5-6	8
			10	03	02	Contributii de asigurari de somaj		100	100	100	100	60	40	66
			10	03	03	Contributii de asigurari sociale de sanatate		700	700	700	700	628	72	688
			10	03	04	Contributii de asigurari pentru accidente de munca si boli profesionale		100	100	100	100	17	83	19
			10	03	06	Contributii pentru concedii si indemnizatii		100	200	200	200	101	99	111
			20			TITLUL II BUNURI SI SERVICII		50.000	70.000	70.000	70.000	59.675	10.325	59.675
			20	01		Bunuri si servicii		23.000	27.000	27.000	27.000	20.680	6.320	20.680
			20	01	03	Incalzit, iluminat si forta motrica		6.000	5.000	5.000	5.000	1.737	3.263	1.737
			20	01	09	Materiale si prestari de servicii cu caracter functional		10.000	10.000	10.000	10.000	9.999	1	9.999
			20	01	30	Alte bunuri si servicii pentru intretinere si functionare		7.000	12.000	12.000	12.000	8.944	3.056	8.944
			20	02		Reparatii curente			10.000	10.000	10.000	8.089	1.911	8.089
			20	05		Bunuri de natura obiectelor de inventar		2.000	2.000	2.000	2.000		2.000	
			20	05	30	Alte obiecte de inventar		2.000	2.000	2.000	2.000		2.000	
			20	06		Deplasari, detasari, transferari		19.000	25.000	25.000	25.000	24.906	94	24.906
			20	06	01	Deplasari interne, detasari, transferari		19.000	25.000	25.000	25.000	24.906	94	24.906
			20	11		Carti, publicatii si materiale documentare		6.000	6.000	6.000	6.000	6.000		6.000
			70			CHELTUIELI DE CAPITAL	68.200	93.000	93.000	93.000	93.000	68.200	24.800	68.200
			71			TITLUL XIII ACTIVE NEFINANCIARE	68.200	93.000	93.000	93.000	93.000	68.200	24.800	68.200
			71	03		Reparatii capitale aferente activelor fixe	68.200	93.000	93.000	93.000	93.000	68.200	24.800	68.200
6802						ASIGURARI SI ASISTENTA SOCIALA		110.000	138.000	138.000	138.000	113.382	24.618	121.929

Capi- tol	Sub- capi- tol	Pa- ra- graf	Gru- pa / Titlu	Ar- ti- col	Ali- ne- at	Denumire indicator	Credite de angajament	Credite bugetare		Angajamente bugetare	Angajamente legale	Plati efectuate	Angajamente legale de platit	Cheltuieli efective
								initiale	definitive					
A						B	I	2	3	4	5	6	7=5-6	8
			01			CHELTUIELI CURENTE		110.000	138.000	138.000	138.000	113.382	24.618	121.929
			57			TITLUL VIII ASISTENTA SOCIALA		110.000	138.000	138.000	138.000	113.382	24.618	121.929
			57	02		Ajutoare sociale		110.000	138.000	138.000	138.000	113.382	24.618	121.929
			57	02	01	Ajutoare sociale in numerar		110.000	138.000	138.000	138.000	113.382	24.618	121.929
7000	02					Partea IV-a SERVICII SI DEZVOLTARE PUBLICA, LOCUINTE, MEDIU SI APE	1.400.000	1.594.000	1.707.000	1.707.000	1.707.000	438.221	1.268.779	439.636
7002						LOCUINTE, SERVICII SI DEZVOLTARE PUBLICA	150.000	212.000	364.000	364.000	364.000	243.774	120.226	245.189
			01			CHELTUIELI CURENTE		182.000	214.000	214.000	214.000	193.775	20.225	195.190
			10			TITLUL I CHELTUIELI DE PERSONAL		15.000	15.000	15.000	15.000	14.702	298	16.117
			10	01		Cheltuieli salariale in bani		12.000	12.000	12.000	12.000	12.000		13.155
			10	01	01	Salarii de baza		12.000	12.000	12.000	12.000	12.000		13.155
			10	03		Contributii		3.000	3.000	3.000	3.000	2.702	298	2.962
			10	03	01	Contributii de asigurari sociale de stat		2.000	1.900	1.900	1.900	1.896	4	2.078
			10	03	02	Contributii de asigurari de somaj		100	100	100	100	60	40	66
			10	03	03	Contributii de asigurari sociale de sanatate		700	700	700	700	628	72	688
			10	03	04	Contributii de asigurari pentru accidente de munca si boli profesionale		100	100	100	100	17	83	19
			10	03	06	Contributii pentru concedii si indemnizatii		100	200	200	200	101	99	111
			20			TITLUL II BUNURI SI SERVICII		167.000	199.000	199.000	199.000	179.073	19.927	179.073
			20	01		Bunuri si servicii		167.000	167.000	167.000	167.000	147.399	19.601	147.399
			20	01	03	Incalzit, iluminat si forta motrica		60.000	45.000	45.000	45.000	40.825	4.175	40.825
			20	01	05	Carburanti si lubrifianti			5.000	5.000	5.000		5.000	
			20	01	06	Piese de schimb		5.000	23.000	23.000	23.000	17.731	5.269	17.731

Capi- tol	Sub- capi- tol	Pa- ra- graf	Gru- pa / Titlu	Ar- ti- col	Ali- ne- at	Denumire indicator	Credite de angajament	Credite bugetare		Angajamente bugetare	Angajamente legale	Plati efectuate	Angajamente legale de platit	Cheltuieli efective
								initiale	definitive					
A						B	1	2	3	4	5	6	7=5-6	8
						unor conventii sau contracte de asociere			33.000	33.000	33.000	32.955	45	32.955
			70			CHELTUIELI DE CAPITAL	1.250.000	1.358.000	1.250.000	1.250.000	1.250.000	111.714	1.138.286	111.714
			71			TITLUL XIII ACTIVE NEFINANCIARE	1.250.000	1.358.000	1.250.000	1.250.000	1.250.000	111.714	1.138.286	111.714
			71	01		Active fixe	1.250.000	1.358.000	1.250.000	1.250.000	1.250.000	111.714	1.138.286	111.714
			71	01	30	Alte active fixe (inclusiv reparatii capitale)	1.250.000	1.358.000	1.250.000	1.250.000	1.250.000	111.714	1.138.286	111.714
8000	02					Partea V-a ACTIUNI ECONOMICE	1.777.000	673.000	2.119.370	2.119.370	2.119.370	1.483.631	635.739	1.483.631
8302						AGRICULTURA, SILVICULTURA, PISCICULTURA SI VANATOARE			107.000	107.000	107.000	86.561	20.439	86.561
			01			CHELTUIELI CURENTE			107.000	107.000	107.000	86.561	20.439	86.561
			20			TITLUL II BUNURI SI SERVICII			107.000	107.000	107.000	86.561	20.439	86.561
			20	01		Bunuri si servicii			107.000	107.000	107.000	86.561	20.439	86.561
			20	01	09	Materiale si prestari de servicii cu caracter functional			53.000	53.000	53.000	33.361	19.639	33.361
			20	01	30	Alte bunuri si servicii pentru intretinere si functionare			54.000	54.000	54.000	53.200	800	53.200
8402						TRANSPORTURI	1.777.000	657.000	1.994.000	1.994.000	1.994.000	1.381.158	612.842	1.381.158
			01			CHELTUIELI CURENTE		100.000	217.000	217.000	217.000	213.362	3.638	213.362
			20			TITLUL II BUNURI SI SERVICII		100.000	217.000	217.000	217.000	213.362	3.638	213.362
			20	01		Bunuri si servicii			52.000	52.000	52.000	50.338	1.662	50.338
			20	01	09	Materiale si prestari de servicii cu caracter functional			48.000	48.000	48.000	47.368	632	47.368
			20	01	30	Alte bunuri si servicii pentru intretinere si functionare			4.000	4.000	4.000	2.970	1.030	2.970
			20	02		Reparatii curente		100.000	165.000	165.000	165.000	163.024	1.976	163.024
			70			CHELTUIELI DE CAPITAL	1.777.000	557.000	1.777.000	1.777.000	1.777.000	1.167.796	609.204	1.167.796


Capi- tol	Sub- capi- tol	Pa- ra- graf	Gru- pa / Titlu	Ar- ti- col	Ali- ne- at	Denumire indicator	Credite de angajament	Credite bugetare		Angajamente bugetare	Angajamente legale	Plati efectuate	Angajamente legale de platit	Cheltuieli efective
								initiale	definitive					
A						B	1	2	3	4	5	6	7=5-6	8
			71			TITLUL XIII ACTIVE NEFINANCIARE	1.777.000	557.000	1.777.000	1.777.000	1.777.000	1.167.796	609.204	1.167.796
			71	01		Active fixe	1.777.000	557.000	1.777.000	1.777.000	1.777.000	1.167.796	609.204	1.167.796
			71	01	30	Alte active fixe (inclusiv reparatii capitale)	1.777.000	557.000	1.777.000	1.777.000	1.777.000	1.167.796	609.204	1.167.796
8702						ALTE ACTIUNI ECONOMICE		16.000	18.370	18.370	18.370	15.912	2.458	15.912
			01			CHELTUIELI CURENTE		16.000	18.370	18.370	18.370	15.912	2.458	15.912
			20			TITLUL II BUNURI SI SERVICII		16.000	18.370	18.370	18.370	15.912	2.458	15.912
			20	19		Contributii ale administratiei publice loale la realizarea unor lucrari si servicii de interes public local, in baza unor conventii sau contracte de asociere		16.000	16.000	16.000	16.000	15.912	88	15.912
			20	30		Alte cheltuieli			2.370	2.370	2.370		2.370	
			20	30	30	Alte cheltuieli cu bunuri si servicii			2.370	2.370	2.370		2.370	

Conducatorul institutiei,

Conducatorul compartimentului
financiar-contabil

Capi- tol	Sub- capi- tol	Pa- ra- graf	Gru- pa / Titlu	Ar- ti- col	Ali- ne- at	Denumire indicator	Prevederi bugetare initiale	Prevederi bugetare definitive	Drepturi constatate			Incasari realizate	Stingeri pe alte cai decat incasari	Drepturi constatate de incasat
									Total, din care:	din anii precedenti	din anul curent			
A						B	1	2	3=4+5	4	5	6	7	8=3-6-7
0						TOTAL JUDET								
0001	10					TOTAL VENITURI-VENITURI PROPRII,SUBVENTII	152.000	168.000	102.489		102.489	102.489		
0002						I. VENITURI CURENTE	152.000	168.000	102.489		102.489	102.489		
2900						C. VENITURI NEFISCALE	152.000	168.000	102.489		102.489	102.489		
3000						C1. VENITURI DIN PROPRIETATE	12.000	9.000	5.839		5.839	5.839		
3010						VENITURI DIN PROPRIETATE	12.000	9.000	5.839		5.839	5.839		
	09					Venituri din utilizarea pasunilor comunale	12.000	9.000	5.839		5.839	5.839		
3300	10					C2. VANZARI DE BUNURI SI SERVICII	140.000	159.000	96.650		96.650	96.650		
3310						VENITURI DIN PRESTARI DE SERVICII SI ALTE ACTIVITATI	140.000	159.000	96.650		96.650	96.650		
3310	08					Venituri din prestari de servicii	140.000	159.000	96.650		96.650	96.650		

CONDUCATORUL INSTITUTIEI,



CONDUCATORUL COMPARTIMENTULUI
FINANCIAR - CONTABIL,

CONTUL DE EXECUTIE AL INSTITUTIILOR PUBLICE FINANTATE
DIN VENITURI PROPRII SI SUBVENTII DIN BUGETUL LOCAL - CHELTUIELI
31.12.2015

Pag. 1 - lei-

Capi- tol	Sub- capi- tol	Pa- ra- graf	Gru- pa / Titlu	Ar- ti- col	Ali- ne- at	Denumire indicator	Credite de angajament	Credite bugetare		Angajamente bugetare	Angajamente legale	Plati efectuate	Angajamente legale de platit	Cheltuieli efective
								initiale	definitive					
A						B	1	2	3	4	5	6	7=5-6	8
0						TOTAL JUDET								
5010						TOTAL CHELTUIELI DIN VENITURI PROPRII SI SUBVENTII		152.000	168.000	168.000	168.000	102.489	65.511	106.349
8310						AGRICULTURA, SILVICULTURA, PISCICULTURA SI VANATOARE		12.000	9.000	9.000	9.000	5.839	3.161	5.839
8310	03					Agricultura		12.000	9.000	9.000	9.000	5.839	3.161	5.839
		30				Alte cheltuieli in domeniul agriculturii		12.000	9.000	9.000	9.000	5.839	3.161	5.839
8710						ALTE ACTIUNI ECONOMICE		140.000	159.000	159.000	159.000	96.650	62.350	100.510
	50					Alte actiuni economice		140.000	159.000	159.000	159.000	96.650	62.350	100.510

DETALIEREA CHELTUIELILOR
INSTITUTII PUBLICE FINANTATE DIN VENITURI PROPRII
SI SUBVENTII DIN BUGETUL LOCAL

Pag. 2 - lei-

Capi- tol	Sub- capi- tol	Pa- ra- graf	Gru- pa / Titlu	Ar- ti- col	Ali- ne- at	Denumire indicator	Credite de angajament	Credite bugetare		Angajamente bugetare	Angajamente legale	Plati efectuate	Angajamente legale de platit	Cheltuieli efective
								initiale	definitive					
A						B	1	2	3	4	5	6	7=5-6	8
0						TOTAL JUDET								
5010						TOTAL CHELTUIELI DIN VENITURI PROPRII SI SUBVENTII		152.000	168.000	168.000	168.000	102.489	65.511	106.349
		01				CHELTUIELI CURENTE		152.000	168.000	168.000	168.000	102.489	65.511	106.349
		10				TITLUL I CHELTUIELI DE PERSONAL		34.000	51.000	51.000	51.000	49.945	1.055	53.805
		20				TITLUL II BUNURI SI SERVICII		118.000	117.000	117.000	117.000	52.544	64.456	52.544
8310						AGRICULTURA, SILVICULTURA, PISCICULTURA SI VANATOARE		12.000	9.000	9.000	9.000	5.839	3.161	5.839
		01				CHELTUIELI CURENTE		12.000	9.000	9.000	9.000	5.839	3.161	5.839
		10				TITLUL I CHELTUIELI DE PERSONAL		8.000	6.000	6.000	6.000	5.839	161	5.839
		10	01			Cheltuieli salariale in bani		6.400	4.800	4.800	4.800	4.800		4.800
		10	01	01		Salarii de baza		6.400	4.800	4.800	4.800	4.800		4.800
		10	03			Contributii		1.600	1.200	1.200	1.200	1.039	161	1.039
		10	03	01		Contributii de asigurari sociale de stat		1.100	800	800	800	758	42	758
		10	03	02		Contributii de asigurari de somaj		100	50	50	50	25	25	25
		10	03	03		Contributii de asigurari sociale de sanatate		300	300	300	300	251	49	251
		10	03	04		Contributii de asigurari pentru accidente de munca si boli profesionale		100	50	50	50	5	45	5
		20				TITLUL II BUNURI SI SERVICII		4.000	3.000	3.000	3.000		3.000	
		20	01			Bunuri si servicii		4.000	3.000	3.000	3.000		3.000	
		20	01	05		Carburanti si lubrifianti		1.000	1.000	1.000	1.000		1.000	
		20	01	06		Piese de schimb		1.000	1.000	1.000	1.000		1.000	
		20	01	09		Materiale si prestari de servicii cu caracter functional		2.000	1.000	1.000	1.000		1.000	

Capi- tol	Sub- capi- tol	Pa- ra- graf	Gru- pa / Titlu	Ar- ti- col	Ali- ne- al	Denumire indicator	Credite de angajament	Credite bugetare		Angajamente bugetare	Angajamente legale	Plati efectuate	Angajamente legale de platit	Cheltuieli efective
								initiale	definitive					
A						B	1	2	3	4	5	6	7=5-6	8
8710						ALTE ACTIUNI ECONOMICE		140.000	159.000	159.000	159.000	96.650	62.350	100.510
	01					CHELTUIELI CURENTE		140.000	159.000	159.000	159.000	96.650	62.350	100.510
	10					TITLUL I CHELTUIELI DE PERSONAL		26.000	45.000	45.000	45.000	44.106	894	47.966
	10	01				Cheltuieli salariale in bani		21.200	36.000	36.000	36.000	36.000		39.150
	10	01	01			Salarii de baza		21.200	36.000	36.000	36.000	36.000		39.150
	10	03				Contributii		4.800	9.000	9.000	9.000	8.106	894	8.816
	10	03	01			Contributii de asigurari sociale de stat		3.300	6.100	6.100	6.100	5.689	411	6.187
	10	03	02			Contributii de asigurari de somaj		100	300	300	300	184	116	200
	10	03	03			Contributii de asigurari sociale de sanatale		1.100	2.000	2.000	2.000	1.872	128	2.036
	10	03	04			Contributii de asigurari pentru accidente de munca si boli profesionale		100	200	200	200	53	147	58
	10	03	06			Contributii pentru concedii si indemnizatii		200	400	400	400	308	92	335
	20					TITLUL II BUNURI SI SERVICII		114.000	114.000	114.000	114.000	52.544	61.456	52.544
	20	01				Bunuri si servicii		114.000	114.000	114.000	114.000	52.544	61.456	52.544
	20	01	03			Incalzit, iluminat si forta motrica		70.000	70.000	70.000	70.000	52.544	17.456	52.544
	20	01	09			Materiale si prestari de servicii cu caracter functional		30.000	30.000	30.000	30.000		30.000	
	20	01	30			Alte bunuri si servicii pentru intretinere si functionare		14.000	14.000	14.000	14.000		14.000	



Conducatorul institutiei,

Conducatorul compartimentului
financiar-contabil


CONTUL DE EXECUTIE AL BUGETULUI LOCAL - VENITURI
SECTIUNEA DE FUNCTIONARE
31.12.2015

Capi- tol	Sub- capi- tol	Pa- ra- graf	Gru- pa/ Titlu	Ar- ti- col	Ali- ne- at	Denumire indicator	Prevederi bugetare initiale	Prevederi bugetare definitive	Drepturi constatate			Incasari realizate	Stingeri pe alte cai decat incasari	Drepturi constatate de incasat
									Total, din care:	din anii precedenti	din anul curent			
A						B	1	2	3=4+5	4	5	6	7	8=3-6-7
0001	02					TOTAL VENITURI-BUGET LOCAL	1.901.000	2.737.370	4.996.104	1.704.780	3.291.324	3.275.193		1.720.911
0002						I. VENITURI CURENTE	963.000	1.798.370	4.923.885	1.704.780	3.219.105	3.202.974		1.720.911
0003						A. VENITURI FISCALE	2.322.760	3.065.010	3.697.668	676.195	3.021.473	3.036.396		661.272
0004						A1. IMPOZIT PE VENIT, PROFIT SI CASTIGURI DIN CAPITAL	305.000	377.170	384.180		384.180	384.180		
0300						A1.2 IMPOZIT PE VENIT, PROFIT SI CASTIGURI DIN CAPITAL DE LA PERSOANE FIZICE	305.000	377.170	384.180		384.180	384.180		
0302						IMPOZIT PE VENIT	79.000	79.000	41.839		41.839	41.839		
	18					Impozitul pe veniturile din transferul proprietatilor imobiliare din patrimoniul personal	79.000	79.000	41.839		41.839	41.839		
0402						COTE SI SUME DEFALCATE DIN IMPOZITUL PE VENIT	226.000	298.170	342.341		342.341	342.341		
	01					Cote defalcate din impozitul pe venit	126.000	126.000	170.171		170.171	170.171		
	04					Sume alocate din cotele defalcate din impozitul pe venit pentru echilibrarea bugetelor locale	100.000	172.170	172.170		172.170	172.170		
0700	02					A3 IMPOZITE SI TAXE PE PROPRIETATE	630.000	630.000	1.211.757	640.053	571.704	591.323		620.434
0702						IMPOZITE SI TAXE PE PROPRIETATE	630.000	630.000	1.211.757	640.053	571.704	591.323		620.434
	01					Impozit si taxa pe cladiri	15.000	15.000	116.204	78.744	37.460	37.768		78.436
	01					Impozit pe cladiri de la persoane fizice	14.000	14.000	29.873	15.688	14.185	19.594		10.279
	02					Impozit si taxa pe cladiri de la persoane juridice	1.000	1.000	86.331	63.056	23.275	18.174		68.157

Capi- tol	Sub- capi- tol	Pa- ra- graf	Gru- pa / Titlu	Ar- ti- col	Ali- ne- at	Denumire indicator	Prevederi bugetare initiale	Prevederi bugetare definitive	Drepturi constatate			Incasari realizate	Stingeri pe alte cai decat incasari	Drepturi constatate de incasat
									Total, din care:	din anii precedenti	din anul curent			
A						B	1	2	3=4+5	4	5	6	7	8=3-6-7
1602	02	01				detinute de persoane fizice*)	35.000	35.000	55.882	27.341	28.541	29.813		26.069
		02				Impozit pe mijloace de transport detinute persoane de juridice*)	11.000	11.000	35.140	8.801	26.339	20.371		14.769
		50				Alte taxe pe utilizarea bunurilor, autorizarea utilizarii bunurilor sau pe desfasurare de activitati	4.000	4.000	2.869		2.869	2.869		
2900	02					C. VENITURI NEFISCALE	-1.359.760	-1.266.640	1.226.217	1.028.585	197.632	166.578		1.059.639
3000						C1. VENITURI DIN PROPRIETATE	362.000	362.000	994.949	542.761	452.188	399.200		595.749
3002						VENITURI DIN PROPRIETATE	362.000	362.000	994.949	542.761	452.188	399.200		595.749
		05				Venituri din concesiuni si inchirieri	362.000	362.000	994.949	542.761	452.188	399.200		595.749
		30				Alte venituri din concesiuni si inchirieri de catre institutiile publice	362.000	362.000	994.949	542.761	452.188	399.200		595.749
33	02					C2. VANZARI DE BUNURI SI SERVICII	-1.721.760	-1.628.640	231.268	485.824	-254.556	-232.622		463.890
3402						VENITURI DIN TAXE ADMINISTRATIVE, ELIBERARI PERMISE	11.000	11.000	10.454		10.454	10.454		
		02				Taxe extrajudiciare de timbru	11.000	11.000	10.454		10.454	10.454		
3502						AMENZI, PENALITATI SI CONFISCARI	19.000	19.000	485.824	485.824		21.934		463.890
		01				Venituri din amenzi si alte sanctiuni aplicate potrivit dispozitiilor legale	19.000	19.000	485.824	485.824		21.934		463.890
		02				Venituri din amenzi si alte sanctiuni aplicate de catre alte institutii de specialitate	19.000	19.000	485.824	485.824		21.934		463.890
3602						DIVERSE VENITURI	1.240	4.360	415		415	415		
		50				Alte venituri	1.240	4.360	415		415	415		

Capi- tol	Sub- capi- tol	Pa- ra- graf	Gru- pa/ Titlu	Ar- ti- col	Ali- ne- at	Denumire indicator	Prevederi bugetare initiale	Prevederi bugetare definitive	Drepturi constatate			Incasari realizate	Stingeri pe alte cai decat incasari	Drepturi constatate de incasat
									Total, din care:	din anii precedenti	din anul curent			
A						B	1	2	3=4+5	4	5	6	7	8=3-6-7
3702						TRANSFERURI VOLUNTARE, ALTELE DECAT SUBVENTIILE	-1.753.000	-1.663.000	-265.425		-265.425	-265.425		
	03					Varsaminte din sectiunea de functionare pentru finantarea sectiunii de dezvol- tare a bugetului local(cu semnul minus)	-1.753.000	-1.663.000	-265.425		-265.425	-265.425		
4100	02					IV. SUBVENTII	938.000	939.000	72.219		72.219	72.219		
4200						SUBVENTII DE LA ALTE NIVELE ALE ADMINISTRATIEI PUBLICE	938.000	939.000	72.219		72.219	72.219		
4202						SUBVENTII DE LA BUGETUL DE STAT		1.000	252		252	252		
	34					Subventii pentru acordarea ajutorului pentru incalzirea locuintei cu lemne, carbuni,combustibili petrolieri		1.000	252		252	252		
43	20					SUBVENTII DE LA ALTE ADMINISTRATII	938.000	938.000	71.967		71.967	71.967		
						Alte subventii primite de la administra- tia centrala pentru finantarea unor activitati	938.000	938.000	71.967		71.967	71.967		

CONDUCATORUL INSTITUTIEI,

CONDUCATORUL COMPARTIMENTULUI
FINANCIAR-CONTABIL,

TOTAL JUDET

CONTUL DE EXECUTIE AL BUGETULUI LOCAL - CHELTUIELI
SECTIUNEA DE FUNCTIONARE
31.12.2015

Pag. 1 - lei-

Capi- tol	Sub- capi- tol	Pa- ra- graf	Gru- pa / Titlu	Ar- ti- col	Ali- ne- at	Denumire indicator	Credite de angajament	Credite bugetare		Angajamente bugetare	Angajamente legale	Plati efectuate	Angajamente legale de platit	Cheltuieli efective
								initiale	definitive					
A						B	I	2	3	4	5	6	7=5-6	8
5002						TOTAL CHELTUIELI		1.901.000	2.737.370	2.737.370	2.737.370	2.527.294	210.076	2.668.324
			01			CHELTUIELI CURENTE		1.901.000	2.737.370	2.737.370	2.737.370	2.527.294	210.076	2.668.324
			10			TITLUL I CHELTUIELI DE PERSONAL		1.185.000	1.462.000	1.462.000	1.462.000	1.460.130	1.870	1.592.433
			20			TITLUL II BUNURI SI SERVICII		604.000	1.135.370	1.135.370	1.135.370	952.252	183.118	952.252
			57			TITLUL VIII ASISTENTA SOCIALA		110.000	138.000	138.000	138.000	113.382	24.618	121.929
			59			TITLUL XI ALTE CHELTUIELI		2.000	2.000	2.000	2.000	1.530	470	1.710
5100	02					Partea 1-a SERVICII PUBLICE GENERALE		440.000	522.000	522.000	522.000	463.304	58.696	492.930
5102						AUTORITATI PUBLICE SI ACTIUNI EXTERNE		430.000	512.000	512.000	512.000	456.088	55.912	485.714
			01			CHELTUIELI CURENTE		430.000	512.000	512.000	512.000	456.088	55.912	485.714
			10			TITLUL I CHELTUIELI DE PERSONAL		303.000	333.000	333.000	333.000	331.818	1.182	361.444
			10	01		Cheltuieli salariale in bani		250.200	273.000	273.000	273.000	272.222	778	296.537
			10	01	01	Salarii de baza		234.900	253.500	253.500	253.500	253.152	348	275.009
			10	01	06	Alte sporuri			7.700	7.700	7.700	7.586	114	9.120
			10	01	12	Indemnizatii platite unor persoane din afara unitatii		15.300	11.800	11.800	11.800	11.484	316	12.408
			10	03		Contributii		52.800	60.000	60.000	60.000	59.596	404	64.907
			10	03	01	Contributii de asigurari sociale de stat		37.200	42.400	42.400	42.400	42.302	98	45.998
			10	03	02	Contributii de asigurari de somaj		1.200	1.400	1.400	1.400	1.334	66	1.451
			10	03	03	Contributii de asigurari sociale de sanatate		13.100	14.600	14.600	14.600	14.498	102	15.762
			10	03	04	Contributii de asigurari pentru accidente de munca si boli profesionale		400	400	400	400	406	-6	441
			10	03	06	Contributii pentru concedii si indemnizatii		900	1.200	1.200	1.200	1.056	144	1.255
			20			TITLUL II BUNURI SI SERVICII		127.000	179.000	179.000	179.000	124.270	54.730	124.270

Capi- tol	Sub- capi- tol	Pa- ra- graf	Gru- pa / Titlu	Ar- ti- col	Ali- ne- at	Denumire indicator	Credite de angajament	Credite bugetare		Angajamente bugetare	Angajamente legale	Plati efectuate	Angajamente legale de platit	Cheltuieli efective
								initiale	definitive					
A						B	1	2	3	4	5	6	7=5-6	8
			20	01		Bunuri si servicii		113.000	160.000	160.000	160.000	113.923	46.077	113.923
			20	01	01	Furnituri de birou		5.000	6.000	6.000	6.000	4.506	1.494	4.506
			20	01	02	Materiale pentru curatenie		4.000	8.000	8.000	8.000	3.641	4.359	3.641
			20	01	03	Incalzit, iluminat si forta motrica		14.000	20.000	20.000	20.000	16.534	3.466	16.534
			20	01	04	Apa, canal si salubritate		1.000	4.000	4.000	4.000	3.458	542	3.458
			20	01	05	Carburanti si lubrifianti		6.000	6.000	6.000	6.000	4.807	1.193	4.807
			20	01	06	Piese de schimb		5.000	8.000	8.000	8.000	5.846	2.154	5.846
			20	01	08	Posta, telecomunicatii, radio, tv, internet		24.000	22.000	22.000	22.000	20.470	1.530	20.470
			20	01	09	Materiale si prestari de servicii cu caracter functional		42.000	58.000	58.000	58.000	29.167	28.833	29.167
			20	01	30	Alte bunuri si servicii pentru intretinere si functionare		12.000	28.000	28.000	28.000	25.494	2.506	25.494
			20	05		Bunuri de natura obiectelor de inventar		2.000	2.000	2.000	2.000	671	1.329	671
			20	05	30	Alte obiecte de inventar		2.000	2.000	2.000	2.000	671	1.329	671
			20	06		Deplasari, detasari, transferari		6.000	6.000	6.000	6.000	3.514	2.486	3.514
			20	06	01	Deplasari interne, detasari, transferari		6.000	6.000	6.000	6.000	3.514	2.486	3.514
			20	11		Carti, publicatii si materiale documentare		1.000	2.000	2.000	2.000	552	1.448	552
			20	13		Pregatire profesionala		3.000	7.000	7.000	7.000	5.110	1.890	5.110
			20	30		Alte cheltuieli		2.000	2.000	2.000	2.000	500	1.500	500
			20	30	01	Reclama si publicitate			2.000	2.000	2.000	500	1.500	500
			20	30	30	Alte cheltuieli cu bunuri si servicii		2.000						
5402						ALTE SERVICII PUBLICE GENERALE		10.000	10.000	10.000	10.000	7.216	2.784	7.216
						CHILTUIELI CURENTE		10.000	10.000	10.000	10.000	7.216	2.784	7.216
						TITLUL II BUNURI SI SERVICII		10.000	10.000	10.000	10.000	7.216	2.784	7.216

Capi- tol	Sub- capi- tol	Pa- ra- graf	Gru- pa / Titlu	Ar- ti- col	Ali- ne- at	Denumire indicator	Credite de angajament	Credite bugetare		Angajamente bugetare	Angajamente legale	Plati efectuate	Angajamente legale de platit	Cheltuieli efective
								initiale	definitive					
A						B	1	2	3	4	5	6	7=5-6	8
			20	30		Alte cheltuieli		10.000	10.000	10.000	10.000	7.216	2.784	7.216
			20	30	30	Alte cheltuieli cu bunuri si servicii		10.000	10.000	10.000	10.000	7.216	2.784	7.216
6500	02					Partea III-a CHELTUIELI SOCIAL-CULTURALE		1.139.000	1.566.000	1.566.000	1.566.000	1.471.647	94.353	1.581.636
6502						INVATAMANT		964.000	1.343.000	1.343.000	1.343.000	1.283.888	59.112	1.383.915
			01			CHELTUIELI CURENTE		964.000	1.343.000	1.343.000	1.343.000	1.283.888	59.112	1.383.915
			10			TITLUL I CHELTUIELI DE PERSONAL		852.000	1.099.000	1.099.000	1.099.000	1.098.908	92	1.198.755
			10	01		Cheltuieli salariale in bani		695.600	888.920	888.920	888.920	888.881	39	970.401
			10	01	01	Salarii de baza		523.500	714.970	714.970	714.970	714.960	10	775.946
			10	01	06	Alte sporuri		45.800	47.530	47.530	47.530	47.517	13	51.242
			10	01	11	Fond aferent platii cu ora		126.300	126.420	126.420	126.420	126.404	16	143.213
			10	03		Contributii		156.400	210.080	210.080	210.080	210.027	53	228.354
			10	03	01	Contributii de asigurari sociale de stat		109.900	149.760	149.760	149.760	149.754	6	162.634
			10	03	02	Contributii de asigurari de somaj		3.500	4.210	4.210	4.210	4.194	16	4.579
			10	03	03	Contributii de asigurari sociale de sanatate		36.100	46.230	46.230	46.230	46.222	8	50.461
			10	03	04	Contributii de asigurari pentru accidente de munca si boli profesionale		1.100	1.430	1.430	1.430	1.417	13	1.547
			10	03	06	Contributii pentru concedii si indemnizatii		5.800	8.450	8.450	8.450	8.440	10	9.133
			20			TITLUL II BUNURI SI SERVICII		110.000	242.000	242.000	242.000	183.450	58.550	183.450
			20	01		Bunuri si servicii		83.000	206.000	206.000	206.000	149.747	56.253	149.747
			20	01	01	Furnituri de birou		4.000	5.000	5.000	5.000	3.155	1.845	3.155
			20	01	02	Materiale pentru curatenie		6.000	11.000	11.000	11.000	7.485	3.515	7.485
			20	01	03	Incalzit, iluminat si forta motrica		30.000	101.000	101.000	101.000	86.492	14.508	86.492
			20	01	04	Apa, canal si salubritate		1.000	14.000	14.000	14.000	12.920	1.080	12.920

Capi- tol	Sub- capi- tol	Pa- ra- graf	Gru- pa / Titlu	Ar- ti- eol	Ali- ne- at	Denumire indicator	Credite de angajament	Credite bugetare		Angajamente bugetare	Angajamente legale	Plati efectuate	Angajamente legale de platit	Cheltuieli efective
								initiale	definitive					
A						B	1	2	3	4	5	6	7=5-6	8
			20	01	08	Posta, telecomunicatii, radio, tv, internet		10.000	10.000	10.000	10.000	7.343	2.657	7.343
			20	01	09	Materiale si prestari de servicii cu caracter functional		10.000	33.000	33.000	33.000	1.259	31.741	1.259
			20	01	30	Alte bunuri si servicii pentru intretinere si functionare		22.000	32.000	32.000	32.000	31.093	907	31.093
			20	05		Bunuri de natura obiectelor de inventar		4.000	11.000	11.000	11.000	10.509	491	10.509
			20	05	30	Alte obiecte de inventar		4.000	11.000	11.000	11.000	10.509	491	10.509
			20	06		Deplasari, detasari, transferari		18.000	20.000	20.000	20.000	19.592	408	19.592
			20	06	01	Deplasari interne, detasari, transferari		18.000	20.000	20.000	20.000	19.592	408	19.592
			20	11		Carti, publicatii si materiale documentare		2.000	2.000	2.000	2.000	1.327	673	1.327
			20	14		Protectia muncii		3.000	3.000	3.000	3.000	2.275	725	2.275
			59			TITLUL XI ALTE CHELTUIELI		2.000	2.000	2.000	2.000	1.530	470	1.710
			59	01		Burse		2.000	2.000	2.000	2.000	1.530	470	1.710
						CULTURA, RECREERE SI RELIGIE		65.000	85.000	85.000	85.000	74.377	10.623	75.792
						CHELTUIELI CURENTE		65.000	85.000	85.000	85.000	74.377	10.623	75.792
			10			TITLUL J CHELTUIELI DE PERSONAL		15.000	15.000	15.000	15.000	14.702	298	16.117
			10	01		Cheltuieli salariale in bani		12.000	12.000	12.000	12.000	12.000		13.155
			10	01	01	Salarii de baza		12.000	12.000	12.000	12.000	12.000		13.155
			10	03		Contributii		3.000	3.000	3.000	3.000	2.702	298	2.962
			10	03	01	Contributii de asigurari sociale de stat		2.000	1.900	1.900	1.900	1.896	4	2.078
			10	03	02	Contributii de asigurari de somaj		100	100	100	100	60	40	66
			10	03	03	Contributii de asigurari sociale de sanatate		700	700	700	700	628	72	688

Capi- tol	Sub- capi- tol	Pa- ra- graf	Gru- pa / Titlu	Ar- ti- col	Ali- ne- at	Denumire indicator	Credite de angajament	Credite bugetare		Angajamente bugetare	Angajamente legale	Plati efectuate	Angajamente legale de platit	Cheltuieli efective
								initiale	definitive					
A						B	1	2	3	4	5	6	7=5-6	8
			10	03	04	Contributii de asigurari pentru accidente de munca si boli profesionale		100	100	100	100	17	83	19
			10	03	06	Contributii pentru concedii si indemnizatii		100	200	200	200	101	99	111
			20			TITLUL II BUNURI SI SERVICII		50.000	70.000	70.000	70.000	59.675	10.325	59.675
			20	01		Bunuri si servicii		23.000	27.000	27.000	27.000	20.680	6.320	20.680
			20	01	03	Incalzit, iluminat si forta motricea		6.000	5.000	5.000	5.000	1.737	3.263	1.737
			20	01	09	Materiale si prestari de servicii cu caracter functional		10.000	10.000	10.000	10.000	9.999	1	9.999
			20	01	30	Alte bunuri si servicii pentru intretinere si functionare		7.000	12.000	12.000	12.000	8.944	3.056	8.944
			20	02		Reparatii curente			10.000	10.000	10.000	8.089	1.911	8.089
			20	05		Bunuri de natura obiectelor de inventar		2.000	2.000	2.000	2.000		2.000	
			20	05	30	Alte obiecte de inventar		2.000	2.000	2.000	2.000		2.000	
			20	06		Deplasari, detasari, transferari		19.000	25.000	25.000	25.000	24.906	94	24.906
			20	06	01	Deplasari interne, detasari, transferari		19.000	25.000	25.000	25.000	24.906	94	24.906
			20	11		Carti, publicatii si materiale documentare		6.000	6.000	6.000	6.000	6.000		6.000
6802						ASIGURARI SI ASISTENTA SOCIALA		110.000	138.000	138.000	138.000	113.382	24.618	121.929
			01			CHELTUIELI CURENTE		110.000	138.000	138.000	138.000	113.382	24.618	121.929
			57			TITLUL VIII ASISTENTA SOCIALA		110.000	138.000	138.000	138.000	113.382	24.618	121.929
			57	02		Ajutoare sociale		110.000	138.000	138.000	138.000	113.382	24.618	121.929
			57	02	01	Ajutoare sociale in numerar		110.000	138.000	138.000	138.000	113.382	24.618	121.929
7000	02					Partea IV-a SERVICII SI DEZVOLTARE PUBLICA, LOCUINTE, MEDIU SI APE		206.000	307.000	307.000	307.000	276.508	30.492	277.923
7002						LOCUINTE, SERVICII SI DEZVOLTARE PUBLICA		182.000	214.000	214.000	214.000	193.775	20.225	195.190

Capi- tol	Sub- capi- tol	Pa- ra- graf	Gru- pa / Titlu	Ar- ti- col	Ali- ne- at	Denumire indicator	Credite de angajament	Credite bugetare		Angajamente bugetare	Angajamente legale	Plati efectuate	Angajamente legale de platit	Cheltuieli efective
								initiale	definitive					
A						B	1	2	3	4	5	6	7=5-6	8
			01			CHELTUIELI CURENTE		182.000	214.000	214.000	214.000	193.775	20.225	195.190
			10			TITLUL I CHELTUIELI DE PERSONAL		15.000	15.000	15.000	15.000	14.702	298	16.117
			10	01		Cheltuieli salariale in bani		12.000	12.000	12.000	12.000	12.000		13.155
			10	01	01	Salarii de baza		12.000	12.000	12.000	12.000	12.000		13.155
			10	03		Contributii		3.000	3.000	3.000	3.000	2.702	298	2.962
			10	03	01	Contributii de asigurari sociale de stat		2.000	1.900	1.900	1.900	1.896	4	2.078
			10	03	02	Contributii de asigurari de somaj		100	100	100	100	60	40	66
			10	03	03	Contributii de asigurari sociale de sanatate		700	700	700	700	628	72	688
			10	03	04	Contributii de asigurari pentru accidente de munca si boli profesionale		100	100	100	100	17	83	19
			10	03	06	Contributii pentru concedii si indemnizatii		100	200	200	200	101	99	111
			20			TITLUL II BUNURI SI SERVICII		167.000	199.000	199.000	199.000	179.073	19.927	179.073
			20	01		Bunuri si servicii		167.000	167.000	167.000	167.000	147.399	19.601	147.399
			20	01	03	Incalzit, iluminat si forta motrica		60.000	45.000	45.000	45.000	40.825	4.175	40.825
			20	01	05	Carburanti si lubrifianti			5.000	5.000	5.000		5.000	
			20	01	06	Piese de schimb		5.000	23.000	23.000	23.000	17.731	5.269	17.731
			20	01	09	Materiale si prestari de servicii cu caracter functional		20.000	34.000	34.000	34.000	32.156	1.844	32.156
			20	01	30	Alte bunuri si servicii pentru intretinere si functionare		82.000	60.000	60.000	60.000	56.687	3.313	56.687
			20	02		Reparatii curente			6.500	6.500	6.500	6.492	8	6.492
			20	04		Medicamente si materiale sanitare			6.000	6.000	6.000	5.729	271	5.729
			20	04	04	Dezinfectanti			6.000	6.000	6.000	5.729	271	5.729

Capi- tol	Sub- capi- tol	Pa- ra- graf	Gru- pa / Titlu	Ar- ti- col	Ali- ne- at	Denumire indicator	Credite de angajament	Credite bugetare		Angajamente bugetare	Angajamente legale	Plati efectuate	Angajamente legale de platit	Cheltuieli efective
								initiale	definitive					
A						B	1	2	3	4	5	6	7=5-6	8
			20	30		Alte cheltuieli			19.500	19.500	19.500	19.453	47	19.453
			20	30	30	Alte cheltuieli cu bunuri si servicii			19.500	19.500	19.500	19.453	47	19.453
7402						PROTECTIA MEDIULUI		24.000	93.000	93.000	93.000	82.733	10.267	82.733
			01			CHELTUIELI CURENTE		24.000	93.000	93.000	93.000	82.733	10.267	82.733
			20			TITLUL II BUNURI SI SERVICII		24.000	93.000	93.000	93.000	82.733	10.267	82.733
			20	01		Bunuri si servicii		24.000	45.000	45.000	45.000	35.581	9.419	35.581
			20	01	09	Materiale si prestari de servicii cu caracter functional		20.000	20.000	20.000	20.000	18.292	1.708	18.292
			20	01	30	Alte bunuri si servicii pentru intretinere si functionare		4.000	25.000	25.000	25.000	17.289	7.711	17.289
			20	02		Reparatii curente			15.000	15.000	15.000	14.197	803	14.197
			20	19		Contributii ale administratiei publice locale la realizarea unor lucrari si servicii de interes public local, in baza unor conventii sau contracte de asociere			33.000	33.000	33.000	32.955	45	32.955
8000	02					Partea V-a ACTIUNI ECONOMICE		116.000	342.370	342.370	342.370	315.835	26.535	315.835
8302						AGRICULTURA, SILVICULTURA, PISCICULTURA SI VANATOARE			107.000	107.000	107.000	86.561	20.439	86.561
			01			CHELTUIELI CURENTE			107.000	107.000	107.000	86.561	20.439	86.561
			20			TITLUL II BUNURI SI SERVICII			107.000	107.000	107.000	86.561	20.439	86.561
			20	01		Bunuri si servicii			107.000	107.000	107.000	86.561	20.439	86.561
			20	01	09	Materiale si prestari de servicii cu caracter functional			53.000	53.000	53.000	53.361	19.639	33.361
			20	01	30	Alte bunuri si servicii pentru intretinere si functionare			54.000	54.000	54.000	53.200	800	53.200
8402						TRANSPORTURI		100.000	217.000	217.000	217.000	213.362	3.638	213.362

Capi- tol	Sub- capi- tol	Pa- ra- graf	Gru- pa / Titlu	Ar- ti- col	Ali- ne- at	Denumire indicator	Credite de angajament	Credite bugetare		Angajamente bugetare	Angajamente legale	Plati efectuate	Angajamente legale de platit	Cheltuieli efective
								initiale	definitive					
A						B	1	2	3	4	5	6	7=5-6	8
			01			CHELTUIELI CURENTE		100.000	217.000	217.000	217.000	213.362	3.638	213.362
			20			TITLUL II BUNURI SI SERVICII		100.000	217.000	217.000	217.000	213.362	3.638	213.362
			20	01		Bunuri si servicii			52.000	52.000	52.000	50.338	1.662	50.338
			20	01	09	Materiale si prestari de servicii cu caracter functional			48.000	48.000	48.000	47.368	632	47.368
			20	01	30	Alte bunuri si servicii pentru intretinere si functionare			4.000	4.000	4.000	2.970	1.030	2.970
			20	02		Reparatii curente		100.000	163.000	165.000	165.000	163.024	1.976	163.024
8702						ALTE ACTIUNI ECONOMICE		16.000	18.370	18.370	18.370	15.912	2.458	15.912
			01			CHELTUIELI CURENTE		16.000	18.370	18.370	18.370	15.912	2.458	15.912
			20			TITLUL II BUNURI SI SERVICII		16.000	18.370	18.370	18.370	15.912	2.458	15.912
			20	19		Contr.butii ale administratiei publice locale la realizarea unor lucrari si servicii de interes public local, in baza unor conventii sau contracte de asociere		16.000	16.000	16.000	16.000	15.912	88	15.912
			20	30		Alte cheltuieli			2.370	2.370	2.370		2.370	
			20	30	30	Alte cheltuieli cu bunuri si servicii			2.370	2.370	2.370		2.370	
9902	96					excedent/deficit sect funct						747.899		

Conducatorul institutiei,

Conducatorul compartimentului
financiar-contabil

CONTUL DE EXECUTIE AL INSTITUTIILOR PUBLICE FINANTATE
DIN VENITURI PROPRII SI SUBVENTII DIN BUGETUL LOCAL - VENITURI
SECTIUNEA DE FUNCTIONARE
31.12.2015

Capi- tol	Sub- capi- tol	Pa- ra- graf	Gru- pa/ Titlu	Ar- ti- col	Ali- ne- at	Denumire indicator	Prevederi bugetare initiale	Prevederi bugetare definitive	Drepturi constatate			Incasari realizate	Stingeri pe alte cai decat incasari	Drepturi constatate de incasat
									Total, din care:	din anii precedenti	din anul curent			
A						B	1	2	3=4+5	4	5	6	7	8=3-6-7
0001	10					TOTAL VENITURI-VENITURI PROPRII,SUBVENTII	152.000	168.000	102.489		102.489	102.489		
0002						I. VENITURI CURENTE	152.000	168.000	102.489		102.489	102.489		
2900						C. VENITURI NEFISCALE	152.000	168.000	102.489		102.489	102.489		
3000						C1. VENITURI DIN PROPRIETATE	12.000	9.000	5.839		5.839	5.839		
3010						VENITURI DIN PROPRIETATE	12.000	9.000	5.839		5.839	5.839		
	09					Venituri din utilizarea pasunilor comunale	12.000	9.000	5.839		5.839	5.839		
3300	10					C2. VANZARI DE BUNURI SI SERVICII	140.000	159.000	96.650		96.650	96.650		
3310						VENITURI DIN PRESTARI DE SERVICII SI ALTE ACTIVITATI	140.000	159.000	96.650		96.650	96.650		
	08					Venituri din prestari de servicii	140.000	159.000	96.650		96.650	96.650		

CONducatorul Institutiei,



CONducatorul COMPARTIMENTULUI
FINANCIAR - CONTABIL,

TOTAL JUDET

DETALIEREA CHELTUIELILOR
 INSTITUTII PUBLICE FINANTATE DIN VENITURI PROPRII
 SI SUBVENTII DIN BUGETUL LOCAL
 SECTIUNEA DE FUNCTIONARE
 31.12.2015

Pag. 1 - lei-

Capi- tot	Sub- capi- tot	Pa- ra- graf	Gru- pa / Titlu	Ar- ti- col	Ali- ne- at	Denumire indicator	Credite de angajament	Credite bugetare		Angajamente bugetare	Angajamente legale	Plati efectuate	Angajamente legale de platit	Cheltuieli efective
								initiale	definitive					
A						B	1	2	3	4	5	6	7=5-6	8
5010						TOTAL CHELTUIELI DIN VENITURI PROPRII								
						SI SUBVENTII		152.000	168.000	168.000	168.000	102.489	65.511	106.349
		01				CHELTUIELI CURENTE		152.000	168.000	168.000	168.000	102.489	65.511	106.349
		10				TITLUL I CHELTUIELI DE PERSONAL		34.000	51.000	51.000	51.000	49.945	1.055	53.805
		20				TITLUL II BUNURI SI SERVICII		118.000	117.000	117.000	117.000	52.544	64.456	52.544
8310						AGRICULTURA, SILVICULTURA, PISCICULTURA SI VANATOARE		12.000	9.000	9.000	9.000	5.839	3.161	5.839
		01				CHELTUIELI CURENTE		12.000	9.000	9.000	9.000	5.839	3.161	5.839
		10				TITLUL I CHELTUIELI DE PERSONAL		8.000	6.000	6.000	6.000	5.839	161	5.839
		10	01			Cheltuieli salariale in bani		6.400	4.800	4.800	4.800	4.800		4.800
		10	01	01		Salarii de baza		6.400	4.800	4.800	4.800	4.800		4.800
		10	03			Contributii		1.600	1.200	1.200	1.200	1.039	161	1.039
		10	03	01		Contributii de asigurari sociale de stat		1.100	800	800	800	758	42	758
		10	03	02		Contributii de asigurari de somaj		100	50	50	50	25	25	25
		10	03	03		Contributii de asigurari sociale de sanatate		300	300	300	300	251	49	251
		10	03	04		Contributii de asigurari pentru accidente de munca si boli profesionale		100	50	50	50	5	45	5
		20				TITLUL II BUNURI SI SERVICII		4.000	3.000	3.000	3.000		3.000	
		20	01			Bunuri si servicii		4.000	3.000	3.000	3.000		3.000	
		20	01	05		Carburanti si lubrifianti		1.000	1.000	1.000	1.000		1.000	
		20	01	06		Piese de schimb		1.000	1.000	1.000	1.000		1.000	
		20	01	09		Materiale si prestari de servicii cu caracter functional		2.000	1.000	1.000	1.000		1.000	
8710						ALTE ACTIUNI ECONOMICE		140.000	159.000	159.000	159.000	96.650	62.350	100.510

Capi- tol	Sub- cap- tol	Pa- ra- graf	Gru- pa / Titlu	Ar- ti- col	Ali- ne- at	Denumire indicator	Credite de angajament	Credite bugetare		Angajamente bugetare	Angajamente legale	Plati efectuate	Angajamente legale de platit	Cheltuieli efective
								initiale	definitive					
A						B	1	2	3	4	5	6	7=5-6	8
			01			CHELTUIELI CURENTE		140.000	159.000	159.000	159.000	96.650	62.350	100.510
			10			TITLUL I CHELTUIELI DE PERSONAL		26.000	45.000	45.000	45.000	44.106	894	47.966
			10	01		Cheltuieli salariale in bani		21.200	36.000	36.000	36.000	36.000		39.150
			10	01	01	Salarii de baza		21.200	36.000	36.000	36.000	36.000		39.150
			10	03		Contributii		4.800	9.000	9.000	9.000	8.106	894	8.816
			10	03	01	Contributii de asigurari sociale de stat		3.300	6.100	6.100	6.100	5.689	411	6.187
			10	03	02	Contributii de asigurari de somaj		100	300	300	300	184	116	200
			10	03	03	Contributii de asigurari sociale de sanatate		1.100	2.000	2.000	2.000	1.872	128	2.036
			10	03	04	Contributii de asigurari pentru accidente de munca si boli profesionale		100	200	200	200	53	147	58
			10	03	06	Contributii pentru concedii si indemnizatii		200	400	400	400	308	92	335
			20			TITLUL II BUNURI SI SERVICII		114.000	114.000	114.000	114.000	52.544	61.456	52.544
			20	01		Bunuri si servicii		114.000	114.000	114.000	114.000	52.544	61.456	52.544
			20	01	03	Incalzit, iluminat si forta motrica		70.000	70.000	70.000	70.000	52.544	17.456	52.544
			20	01	09	Materiale si prestari de servicii cu caracter functional		30.000	30.000	30.000	30.000		30.000	
			20	01	30	Alte bunuri si servicii pentru intretinere si functionare		14.000	14.000	14.000	14.000		14.000	

Conducatorul institutiei,

Conducatorul compartimentului
financiar-contabil

CONTUL DE EXECUTIE AL BUGETULUI LOCAL - VENITURI
SECTIUNEA DE DEZVOLTARE
31.12.2015

Capi- tol	Sub- capi- tol	Pa- ra- graf	Gru- pa/ Titlu	Ar- ti- col	Ali- ne- at	Denumire indicator	Prevederi bugetare initiale	Prevederi bugetare definitive	Drepturi constatate			Incasari realizate	Stingeri pe alte cai decat incasari	Drepturi constatate de incasat
									Total, din care:	din anii precedenti	din anul curent			
A						B	1	2	3=4+5	4	5	6	7	8=3-6-7
0001	02					TOTAL VENITURI-BUGET LOCAL	2.038.000	3.270.000	1.397.710		1.397.710	1.397.710		
0002						I. VENITURI CURENTE	1.753.000	1.663.000	265.425		265.425	265.425		
2900						C. VENITURI NEFISCALE	1.753.000	1.663.000	265.425		265.425	265.425		
3300						C2. VANZARI DE BUNURI SI SERVICII	1.753.000	1.663.000	265.425		265.425	265.425		
3702						TRANSFERURI VOLUNTARE, ALTELE DECAT SUBVENTIILE	1.753.000	1.663.000	265.425		265.425	265.425		
	04					Varsaminte din sectiunea de functionare	1.753.000	1.663.000	265.425		265.425	265.425		
4100	02					IV. SUBVENTII	285.000	1.607.000	1.132.285		1.132.285	1.132.285		
4200						SUBVENTII DE LA ALTE NIVELE ALE ADMINISTRATIEI PUBLICE	285.000	1.607.000	1.132.285		1.132.285	1.132.285		
4202						SUBVENTII DE LA BUGETUL DE STAT	285.000	1.607.000	1.132.285		1.132.285	1.132.285		
	65					Finantarea Programului National de Dezvoltare Locala	285.000	1.607.000	1.132.285		1.132.285	1.132.285		

CONducATORUL INSTITUTIEI,



CONducATORUL COMPARTIMENTULUI
FINANCIAR - CONTABIL,

TOTAL JUDET


CONTUL DE EXECUTIE AL BUGETULUI LOCAL - CHELTUIELI
SECTIUNEA DE DEZVOLTARE
31.12.2015

Pag. 1 - lei-

Capi- tol	Sub- capi- tol	Pa- ra- graf	Gru- pa / Titlu	Ar- ti- col	Ali- ne- at	Denumire indicator	Credite de angajament	Credite bugetare		Angajamente bugetare	Angajamente legale	Plati efectuate	Angajamente legale de platit	Cheltuieli efective
								initiale	definitive					
A						B	1	2	3	4	5	6	7=5-6	8
5002						TOTAL CHELTUIELI	3.245.200	2.038.000	3.270.000	3.270.000	3.270.000	1.397.709	1.872.291	1.397.709
			70			CHELTUIELI DE CAPITAL	3.245.200	2.038.000	3.270.000	3.270.000	3.270.000	1.397.709	1.872.291	1.397.709
			71			TITLUL XIII ACTIVE NEFINANCIARE	3.245.200	2.038.000	3.270.000	3.270.000	3.270.000	1.397.709	1.872.291	1.397.709
6500	02					Partea III-a CHELTUIELI SOCIAL-CULTURALE	68.200	93.000	93.000	93.000	93.000	68.200	24.800	68.200
6702						CULTURA, RECREERE SI RELIGIE	68.200	93.000	93.000	93.000	93.000	68.200	24.800	68.200
			70			CHELTUIELI DE CAPITAL	68.200	93.000	93.000	93.000	93.000	68.200	24.800	68.200
			71			TITLUL XIII ACTIVE NEFINANCIARE	68.200	93.000	93.000	93.000	93.000	68.200	24.800	68.200
			71	03		Reparatii capitale aferente activelor fixe	68.200	93.000	93.000	93.000	93.000	68.200	24.800	68.200
7000	02					Partea IV-a SERVICII SI DEZVOLTARE PUBLICA, LOCUINTE, MEDIU SI APE	1.400.000	1.388.000	1.400.000	1.400.000	1.400.000	161.713	1.238.287	161.713
7002						LOCUINTE, SERVICII SI DEZVOLTARE PUBLICA	150.000	30.000	150.000	150.000	150.000	49.999	100.001	49.999
			70			CHELTUIELI DE CAPITAL	150.000	30.000	150.000	150.000	150.000	49.999	100.001	49.999
			71			TITLUL XIII ACTIVE NEFINANCIARE	150.000	30.000	150.000	150.000	150.000	49.999	100.001	49.999
			71	01		Active fixe	150.000	30.000	150.000	150.000	150.000	49.999	100.001	49.999
			71	01	30	Alte active fixe (inclusiv reparatii capitale)	150.000	30.000	150.000	150.000	150.000	49.999	100.001	49.999
7402						PROTECTIA MEDIULUI	1.250.000	1.358.000	1.250.000	1.250.000	1.250.000	111.714	1.138.286	111.714
			70			CHELTUIELI DE CAPITAL	1.250.000	1.358.000	1.250.000	1.250.000	1.250.000	111.714	1.138.286	111.714
			71			TITLUL XIII ACTIVE NEFINANCIARE	1.250.000	1.358.000	1.250.000	1.250.000	1.250.000	111.714	1.138.286	111.714
			71	01		Active fixe	1.250.000	1.358.000	1.250.000	1.250.000	1.250.000	111.714	1.138.286	111.714
			71	01	30	Alte active fixe (inclusiv reparatii capitale)	1.250.000	1.358.000	1.250.000	1.250.000	1.250.000	111.714	1.138.286	111.714
8000	02					Partea V-a ACTIUNI ECONOMICE	1.777.000	557.000	1.777.000	1.777.000	1.777.000	1.167.796	609.204	1.167.796
8402						TRANSPORTURI	1.777.000	557.000	1.777.000	1.777.000	1.777.000	1.167.796	609.204	1.167.796
			70			CHELTUIELI DE CAPITAL	1.777.000	557.000	1.777.000	1.777.000	1.777.000	1.167.796	609.204	1.167.796

Capi- tol	Sub- capi- tol	Pa- ra- graf	Gru- pa / Titlu	Ar- ti- col	Ali- ne- at	Denumire indicator	Credite de angajament	Credite bugetare		Angajamente bugetare	Angajamente legale	Plati efectuate	Angajamente legale de platit	Cheltuieli efective
								initiale	definitive					
A						B	1	2	3	4	5	6	7=5-6	8
			71			TITLUL XIII ACTIVE NEFINANCIARE	1.777.000	557.000	1.777.000	1.777.000	1.777.000	1.167.796	609.204	1.167.796
			71	01		Active fixe	1.777.000	557.000	1.777.000	1.777.000	1.777.000	1.167.796	609.204	1.167.796
			71	01	30	Alte active fixe (inclusiv reparatii capitale)	1.777.000	557.000	1.777.000	1.777.000	1.777.000	1.167.796	609.204	1.167.796
9902	97					excedent/deficit sect dezv						1		

Conducatorul institutiei,

Conducatorul compartimentului
financiar-contabil