

BILANT
30.09.2015

pag.: 1 - lei -

COD	DENUMIRE INDICATORI	SOLD LA INCEPUTUL PERIOADEI	SOLD LA SFARSITUL PERIOADEI
01003	1.Active fixe necorporale (ct.2030000+2050000+2060000+2080100+2080200+2330000-2800300-2800500-2800800-2900400-2900500-2900800-2930100*)	22.993	22.993
01004	2.Instalatii tehnice, mijloace de transport, animale, plantatii, mobilier, aparatura birotica si alte active corporale (ct.2130100+2130200+2130300+2130400+2140000+2310000-2810300-2810400-2910300-2910400-2930200*)	1.461.824	1.794.392
01005	3.Terenuri si cladiri (ct.2110100+2110200+2120000+2310000-2810100-2810200-2910100-2910200-2930200)	36.585.860	40.781.081
01007	5.Active financiare necurente (investitii pe termen lung) peste un an (ct.2600100+2600200+2600300+2650000+2670201+2670202+2670203+2670204+2670205+2670208-2960101-2960102-2960103-2960200), din care:	1.000	1.000
01008	Titluri de participare (ct.2600100+2600200+2600300-2960101-2960102-2960103)	1.000	1.000
01015	7.TOTAL ACTIVE NECURENTE (rd.03+04+05+06+07+09)	38.071.677	42.599.466
01019	1.Stocuri (ct.3010000+3020100+3020200+3020300+3020400+3020500+3020600+3020700+3020800+3020900+3030100+3030200+3040100+3040200+3050100+3050200+3070000+3090000+3310000+3320000+3410000+3450000+3460000+3470000+3490000+3510100+3510200+3540100+3540500+3540600+3560000+3570000+3580000+3590000+3610000+3710000+3810000+/-3480000+/-3780000-3910000-3920100+3920200-3930000-3940100-3940500-3940600-3950100-3950200-3950300-3950400-3950600-3950700-3950800-3960000-3970000-3980000)	776.972	794.200
01021	Creante din operatiuni comerciale, avansuri si alte decontari (ct.2320000+2340000+4090101+4090102+4110101+4110108+4130100+4180000+4250000+4280102+4610101+4610109+4730109**+4810101+4810102+4810103+4810200+4810300+4810900+4820000+4830000+4890000-4910100-4960100+5120800) din care:	187.538	379.534
01022	Creante comerciale si avansuri (ct.2320000+2340000+4090101+4090102+4110101+4110108+4130100+4180000+4610101-4910100-4960100),din care:	187.538	379.534
01023	Creante bugetare (ct.4310100**+4310200**+4310300**+4310400**+4310500**+4310700**+4370100**+4370200**+4370300**+4420400+4420800**+4440000**+4460000**+4480200+4610102+4630000+4640000+4650100+4650200+4660401+4660402+4660500+4660900+4810101**+4810102**+4810103**+4810900**+4820000**+4970000), din care:	877.780	1.654.745
01024	Creantele bugetului general consolidat (ct.4630000+4640000+4650100+4650200+4660401+4660402+4660500+4660900-4970000)	877.780	1.651.718
01025	Creante din operatiuni cu fonduri externe nerambursabile si fonduri de la buget (ct.4500100+4500300+4500501+4500502+4500503+4500504+4500505+4500700+4510100+4510300+4510500+4530100+4540100+4540301+4540302+4540501+4540502+4540503+4540504+4550100+4550301+4550302+4550303+4560100+4560303+4560309+4570100+4570201+4570202+4570203+4570205+4570206+4570209+4570301+		

COD	DENUMIRE INDICATORI	SOLD LA INCEPUTUL PERIOADEI	SOLD LA SFARSITUL PERIOADEI
	4570302+4570309+4580100+4580301+4580302+4610103+4730103**+4740000+4760000), din care:	1.124.934	
01030	Total creante curente (rd.21+23+25+27)	2.190.252	2.034.279
01033	Conturi la trezorerie, casa in lei. (ct.5100000+5120101+5120501+5130101+5130301+5130302+5140101+5140301+5140302+5150101+5150103+5150301 +5150500+5150600+5160101+5160301+5160302+5170101+5170301+5170302 +5200100+5210100+5210300+5230000+5250101+5250102+5250301+5250302 +5250400+5260000+5270000+5280000+5290101+5290201+5290301+5290400 +5290901+5310101+5500101+5520000+5550101+5550400+5570101+5580101 +5580201+5590101+5600101+5600300+5600401+5610100+5610300+5620101 +5620300+5620401+5710100+5710300+5710400+5740101+5740102+5740301 +5740302+5740400+5750100+5750300+5750400-7700000)	470.557	2.361.006
01035	Conturi la institutii de credit, BNR, casa in valuta (ct.5110101+5110102+5120102+5120402+5120502+5130102+5130202+5140102+5140202+5150102+5150202+5150302+5160102+5160202+5170102+5170202+5290102+5290202+5290302+5290902+5310402+5410102+5410202+5500102+5550102+5550202+5570202+5580102+5580202+5580302+5580303+5590102+5590202+5600102+5600103+5600402+5620102+5620103+5620402)	10.344	10.344
01040	Total disponibilitati si alte valori (rd.33+33.1+35+35.1)	480.901	2.371.350
01045	7.TOTAL ACTIVE CURENTE (rd.19+30+31+40+41+41.1+42)	3.448.125	5.199.829
01046	8.TOTAL ACTIVE (rd.15+45)	41.519.802	47.799.295
01052	1.Sume necurente - sume ce urmeaza a fi platite dupa o perioada mai mare de un an (ct.2690200+4010200+4030200+4040200+4050200+4280201+4620201+4620209+5090000), din care:	23.519	31.277
01053	Datorii comerciale (ct.4010200+4030200+4040200+4050200+4620201)	23.519	31.277
01054	2.Imprumuturi pe termen lung (ct.1610200+1620200+1630200+1640200+1650200+1660201+1660202+1660203+1660204+1670201+1670202+1670203+1670208+1670209-1690200)		748.403
01055	3.Provizioane (ct.1510201+1510202+1510203+1510204+1510208)	281.774	145.000
01058	TOTAL DATORII NECURENTE (rd.52+54+55)	305.293	924.680
01060	1.Datorii comerciale, avansuri si alte decontari (ct.2690100+4010100+4030100+4040100+4050100+4080000+4190000+4620101+4620109+4730109+4810101+4810102+4810103+4810200+4810300+4810900+4820000+4830000+4890000+5090000+5120800), din care:	334.125	84.083
01061	Datorii comerciale si avansuri (ct.4010100+4030100+4040100+4050100+4080000+4190000+4620101), din care:	307.683	84.083
01062	2.Datorii catre bugete (ct.4310100+4310200+4310300+4310400+4310500+4310700+4370100+4370200+4370300+4400000+4410000+4420300+4420800+4440000+4460000+4480100+4550501+4550502+4550503+4620109+4670100+4670200+4670300+4670400+4670500+4670900+		

COD	DENUMIRE INDICATORI	SOLD LA INCEPUTUL PERIOADEI	SOLD LA SFARSITUL PERIOADEI
	4730109+4810900+4820000),din care:	81.174	85.294
010631	Contributii sociale (ct.4310100+4310200+4310300+4310400+4310500+4310700+4370100+4370200+4370300)	40.393	43.651
01065	3.Datorii din operatiuni cu Fonduri externe nerambursabile si fonduri de la buget,alte datorii catre alte organisme internationale (ct.4500200+4500400+4500600+4510200+4510401+4540402+4540409+4510601+4510602+4510603+4510605+4510606+4510609+4520100+4520200+4530200+4540200+4540401+4540402+4540601+4540602+4540603+4550200+4550401+4550402+4550403+4550404+4560400+4580401+4580402+4580501+4580502+4590000+4620103+4730103+4760000)	1.579.263	2.554.643
01071	5.Imprumuturi pe termen lung - sume ce urmeaza a fi platite in cursul exercitiului curent (ct.1610100+1620100+1630100+1640100+1650100+1660101+1660102+1660103+1660104+1670101+1670102+1670103+1670108+1670109+1680100+1680200+1680300+1680400+1680500+1680701+1680702+1680703+1680708+1680709-1690100)		28.863
01072	6.Salariile angajatilor (ct.4210000+4230000+4260000+4270100+4270300+4280101)	75.583	91.384
01073	7.Alte drepturi cuvenite altor categorii de persoane (pensii, indemnizatii de somaj, burse) (ct.4220100+4220200+4240000+4260000+4270200+4270300+4290000+4380000), din care:	20.963	15.540
01075	9.Provizioane (ct.1510101+1510102+1510103+1510104+1510108)		47.000
01078	10.TOTAL DATORII CURENTE (rd.60+62+65+70+71+72+73+74+75)	2.091.108	2.906.807
01079	11.TOTAL DATORII (rd.58+78)	2.396.401	3.831.487
01080	12.ACTIVE NETE = TOTAL ACTIVE - TOTAL DATORII = CAPITALURI PROPRII (rd.80=rd.46-79=rd.90)	39.123.401	43.967.808
01084	1.Rezerve, fonduri (ct.1000000+1010000+1020101+1020102+1030000+1040101+1040102+1050100+1050200+1050300+1050400+1050500+1060000+1320000+1330000+1390100)	28.806.180	28.806.179
01085	2.Rezultatul reportat (ct.1170000-sold creditor)	11.690.885	10.221.673
01087	4.Rezultatul patrimonial al exercitiului (ct.1210000-sold creditor)		4.939.956
01088	5.Rezultatul patrimonial al exercitiului (ct.1210000- sold debitor)	1.373.664	
01090	6.TOTAL CAPITALURI PROPRII (rd.84+85-86+87-88)	39.123.401	43.967.808




Conducătorul compartimentului
financiar- contabil

CONTUL DE REZULTAT PATRIMONIAL

30.09.2015

pag.: 1 - lei -

COD	DENUMIRE INDICATORI	An precedent	An curent
02002	1.Venituri din impozite, taxe, contributi de asigurari si alte venituri ale bugetelor (ct.7300100+7300200+7310100+7310200+7320100+7330000+7340000+7350100+ + 7350200+7350300+7350400+7350500+7350600+7360100+7390000+7450100+ 7450200+7450300+7450400+7450500+7450900+7460100+7460200+7460300+ 7460900)	3.161.457	2.938.527
02003	2.Venituri din activitati economice (ct.7210000+7220000+7510100+7510200+/-7090000)	1.480	300
02004	3.Finantari, subventii, transferuri, alocatii bugetare cu destinatie speciala (ct.7510500+7710000+7720100+7720200+7740100+7740200+7750000+ 7760000+7780000+7790101+7790109)	146.251	3.960.013
02005	4.Alte venituri operationale (ct.7140000+7180000+7500000++7510300+7510400+ 7810200+7810300+7810401+7810402+7770000)	1.069.225	1.038.873
02006	TOTAL VENITURI OPERATIONALE (rd.02+03+04+05)	4.378.413	7.937.713
02008	1.Salarii si contributiile sociale aferente angajatilor (ct.6410000+6420000+6450100+ 6450200+6450300+6450400+6450500+6450600+6450800+6460000+6470000)	1.241.856	1.333.515
02009	2.Subventii si transferuri (ct.6700000+6710000+6720000+6730000+6740000+ 6750000+6760000+6770000+6780000+6790000)	131.070	124.302
02010	3.Stocuri, consumabile, lucrari si servicii executate de terti (ct.6010000+6020100+ 6020200+6020300+6020400+6020500+6020600+6020700+6020800+6020900+ 6030000+6060000+6070000+6080000+6090000+6100000+6110000+6120000+ 6130000+6140000+6220000+6230000+6240100+6240200+6260000+6270000+ 6280000+6290100)	1.163.720	1.512.817
02011	4.Cheltuieli de capital, amortizari si provizioane (ct.6290200+6810100+ 6810200+6810300+6810401+6810402+6820101+6820109+ 6820200+6890100+6890200)	622.972	33.226
02013	TOTAL CHELTUIELI OPERATIONALE (rd.08+09+10+11+12)	3.159.618	3.003.860
02015	- EXCEDENT (rd.06-rd.13)	1.218.795	4.933.853
02023	- EXCEDENT (rd.15+20-16-21)	1.218.795	4.933.853
02025	VIII. VENITURI EXTRAORDINARE (ct.7910000)	8.371	23.021
02028	- EXCEDENT (rd.25-rd.26)	8.371	23.021
02031	- EXCEDENT (rd.25+26/24-29)	1.227.166	4.956.874



Conducatorul compartimentului
financiar- contabil

CONTUL DE REZULTAT PATRIMONIAL
la data de 30.09.2015

cod 02 buget local		- lei-		
Nr. crt.	DENUMIREA INDICATORULUI	Cod rând	An precedent	An curent
A	B	C	1	2
I.	VENITURI OPERATIONALE	01		
1.	Venituri din impozite, taxe, contribuții de asigurări și alte venituri ale bugetelor (ct.730+731+732+733+734+735+736+739+745+746+750+751)	02	3156007	2936477
2.	Venituri din activități economice (ct.701+702+703+704+705+706+707+708 +/- 709)	03	1480	300
3.	Finanțări, subvenții, transferuri, alocații bugetare cu destinație specială (ct.770+771+772+773+774+775+776+778+779)	04	87271	3919213
4.	Alte venituri operaționale (ct.714+718+719+721+722+781)	05	1069225	1038873
	TOTAL VENITURI OPERAȚIONALE (rd.02+03+04+05)	06	4313983	7894863
II.	CHELTUIELI OPERAȚIONALE	07		
1.	Salarile și contribuțiile sociale aferente angajaților (ct.641+642+645+646+647)	08	1224387	1315926
2.	Subvenții și transferuri (ct.670+671+672+673+674+675+676+677+678+679)	09	131070	124302
3.	Stocuri, consumabile, lucrări și servicii executate de terți (ct.601+602+603+606+607+608+609+610+611+612+613+614+622+623+624+626+627+628+629)	10	1133926	1499617
4.	Cheltuieli de capital, amortizări și provizioane (ct.681+682+689)	11	622972	33226
5.	Alte cheltuieli operaționale (ct.635+654+658)	12		
	TOTAL CHELTUIELI OPERAȚIONALE (rd.08+09+10+11+12)	13	3112355	2973071
III.	REZULTATUL DIN ACTIVITATEA OPERAȚIONALĂ	14		
	- EXCEDENT (rd.06- rd.13)	15	1201628	4921792

	- DEFICIT (rd.13- rd.06)	16		
IV.	VENITURI FINANCIARE (ct.763+764+765+766+767+768+769+786)	17		
V.	CHELTUIELI FINANCIARE (ct.663+664+665+666+667+668+669+686)	18		
VI.	REZULTATUL DIN ACTIVITATEA FINANCIARĂ	19		
	- EXCEDENT (rd.17- rd.18)	20		
	- DEFICIT (rd.18- rd.17)	21		
VII.	REZULTATUL DIN ACTIVITATEA CURENTĂ	22	1201628	4921792
	- EXCEDENT (rd.15+20-16-21)	23	1201628	4921792
	- DEFICIT (rd.16+21-15-20)	24		
VIII.	VENITURI EXTRAORDINARE (ct.790+791)	25	8371	23021
IX.	CHELTUIELI EXTRAORDINARE (ct.690+691)	26		
X.	REZULTATUL DIN ACTIVITATEA EXTRAORDINARĂ	27	8371	23021
	- EXCEDENT (rd.25-rd.26)	28	8371	23021
	- DEFICIT (rd.26-rd.25)	29		
XI.	REZULTATUL PATRIMONIAL AL EXERCITIULUI	30		
	- EXCEDENT (rd. 23+28-24-29)	31	1209999	4944813
	- DEFICIT (rd. 24+29-23-28)	32		

Conducătorul instituției



Conducătorul compartimentului
financiar-contabil

CONTUL DE REZULTAT PATRIMONIAL
la data de 30.09.2015

cod 02 buget finantat partial venituri proprii - lei-

Nr. crt.	DENUMIREA INDICATORULUI	Cod rând	An precedent	An curent
A	B	C	1	2
I.	VENITURI OPERATIONALE	01		
1.	Venituri din impozite, taxe, contribuții de asigurări și alte venituri ale bugetelor (ct.730+731+732+733+734+735+736+739+745+746+750+751)	02	5450	2050
2.	Venituri din activități economice (ct.701+702+703+704+705+706+707+708 +/- 709)	03		
3.	Finanțări, subvenții, transferuri, alocații bugetare cu destinație specială (ct.770+771+772+773+774+775+776+778+779)	04	58980	40800
4.	Alte venituri operaționale (ct.714+718+719+721+722+781)	05		
	TOTAL VENITURI OPERAȚIONALE (rd.02+03+04+05)	06	64430	42850
II.	CHELTUIELI OPERAȚIONALE	07		
1.	Salariile și contribuțiile sociale aferente angajaților (ct.641+642+645+646+647)	08	17469	17589
2.	Subvenții și transferuri (ct.670+671+672+673+674+675+676+677+678+679)	09		
3.	Stocuri, consumabile, lucrări și servicii executate de terți (ct.601+602+603+606+607+608+609+610+611+612+613+614+622+623+624+626+627+628+629)	10	29794	13200
4.	Cheltuieli de capital, amortizări și provizioane (ct.681+682+689)	11		
5.	Alte cheltuieli operaționale (ct.635+654+658)	12		
	TOTAL CHELTUIELI OPERAȚIONALE (rd.08+09+10+11+12)	13	47263	30789
III.	REZULTATUL DIN ACTIVITATEA OPERAȚIONALĂ	14		
	- EXCEDENT (rd.06- rd.13)	15	17167	12061

	- DEFICIT (rd.13- rd.06)	16		
IV.	VENITURI FINANCIARE (ct.763+764+765+766+767+768+769+786)	17		
V.	CHELTUIELI FINANCIARE (ct.663+664+665+666+667+668+669+686)	18		
VI.	REZULTATUL DIN ACTIVITATEA FINANCIARĂ	19		
	- EXCEDENT (rd.17- rd.18)	20		
	- DEFICIT (rd.18- rd.17)	21		
VII.	REZULTATUL DIN ACTIVITATEA CURENTĂ	22	17167	12061
	- EXCEDENT (rd.15+20-16-21)	23	17167	12061
	- DEFICIT (rd.16+21-15-20)	24		
VIII.	VENITURI EXTRAORDINARE (ct.790+791)	25		
IX.	CHELTUIELI EXTRAORDINARE (ct.690+691)	26		
X.	REZULTATUL DIN ACTIVITATEA EXTRAORDINARĂ	27		
	- EXCEDENT (rd.25-rd.26)	28		
	- DEFICIT (rd.26-rd.25)	29		
XI.	REZULTATUL PATRIMONIAL AL EXERCITIULUI	30	17167	12061
	- EXCEDENT (rd. 23+28-24-29)	31	17167	12061
	- DEFICIT (rd. 24+29-23-28)	32		

Conducătorul instituției



Conducătorul compartimentului
financiar-contabil

SITUATIA FLUXURILOR DE TREZORERIE

30.09.2015

pag.: 1 - lei -

COD	DENUMIRE INDICATORI	Total	Casa in valuta	Alte disponibilitati
04014	V NUMERAR SI ECHIVALENT DE NUMERAR LA INCEPUTUL PERIOADEI	10.344		10.344
04017	VI NUMERAR SI ECHIVALENT DE NUMERAR LA FINELE PERIOADEI(rd.13+14+15-16)	10.344		10.344

Conducatorul institutiei



Conducatorul compartimentului
financiar-contabil

SITUATIA FLUXURILOR DE TREZORERIE

30.09.2015

pag.: 1 - lei -

COD	DENUMIRE INDICATORI	Total	Casa	Buget de stat ct. 5200100/7700000	Buget local ct. 5210100/7700000	Buget asigurarilor sociale de stat ct. 5250101+5250102/7700000	Buget asigurarilor pentru somaj ct. 5740101+5740102/7700000	Buget Fond national unic de asigurarilor sociale de sanatate ct. 5710100/7700000	Buget Fond pentru mediu ct. 5750100/7700000	Buget trezoreria statului ct. 5240100/7700000	Buget institutiilor publice finantate integral din venituri proprii ct. 5600101/7700000	Buget institutiilor publice finantate din venituri proprii si subventii ct. 5610100/7700000	Buget activitati finantate din venituri proprii si buget activitati de privatizare ct. 5620101/7700000	Buget imprumuturi interne si externe ct. 5130101+5140101+5160101+5170101+5130301+5130302+5140301+5140302+5160301+5160302+5170301+5170302/7700000	Buget fonduri externe nerambursabile (sursa D) ct. 5150103+5150600/7700000	Alte disponibilitati (ct.5XX)
03002	1. Incasari	10.347.722	701.790		8.786.148							41.100	1.750	777.266		39.668
03003	2. Plati	3.712.821	701.790	16.918	2.945.371							33.749				31.911
03004	3. Numerar net din activitatea operationala (rd.02-rd.03)	6.634.901		-16.918	5.840.777							7.351	1.750	777.266		7.757
03006	1. Incasari	17.518			17.518											
03007	2. Plati	4.745.052			4.745.052											
03008	3. Numerar net din activitatea de investitii (rd.06-07)	-4.727.534			-4.727.534											
03013	IV.CRESTEREA (DESCRESTEREA) NETA DE NUMERAR SI ECHIVALENT DE NUMERAR (rd.04+rd.08+rd.12)	1.907.367		-16.918	1.113.243							7.351	1.750	777.266		7.757
03014	V. NUMERAR SI ECHIVALENT DE NUMERAR LA INCEPUTUL ANULUI	470.557			446.353								685			23.519
03015	VI.NUMERAR SI ECHIVALENT DE NUMERAR LA SFARSITUL PERIOADEI (rd.13+rd.14+rd.14.1-rd.14.2-rd.14.3)	2.377.924		-16.918	1.559.596							7.351	2.435	777.266		31.276



Conducatorul compartimentului
financiar- contabil

Viza trezoreriei

Capi- toi	Sub- capi- toi	Pa- ra- graf	Gru- pa / Titlu	Ar- ti- col	Ali- ne- at	Denumire indicator	Prevederi bugetare anuale aprobrate la finele perioadei de raportare	Prevederi bugetare trimestriale cumulate	Drepturi constatate			Incasari realizate	Stingeri pe alte cai decat incasari	Drepturi constatate de incasat
									Total, din care:	din anii precedenti	din anul curent			
A						B	1	2	3=4+5	4	5	6	7	8=3-6-7
0001	02					TOTAL VENITURI-BUGET LOCAL	18.737.280	18.277.310	11.472.133	2.148.209	9.323.924	8.803.666	666.460	2.002.007
0002						I. VENITURI CURENTE	3.837.580	3.391.600	4.872.325	1.019.676	3.852.649	2.879.420		1.992.905
0003						A. VENITURI FISCALE	3.396.580	2.980.750	3.513.927	575.401	2.938.526	2.505.480		1.008.447
0004						A1. IMPOZIT PE VENIT, PROFIT SI CASTIGURI DIN CAPITAL	908.790	766.060	445.930		445.930	445.930		
0300	02					A1.2 IMPOZIT PE VENIT, PROFIT SI CASTIGURI DIN CAPITAL DE LA PERSOANE FIZICE	908.790	766.060	445.930		445.930	445.930		
0302						IMPOZIT PE VENIT	21.000	16.000	11.835		11.835	11.835		
	18					Impozitul pe veniturile din transferul proprietatilor imobiliare din patrimoniul personal	21.000	16.000	11.835		11.835	11.835		
0402						COTE SI SUME DEFALCATE DIN IMPOZITUL PE VENIT	887.790	750.060	434.095		434.095	434.095		
0402	01					Cote defalcate din impozitul pe venit	749.000	680.270	394.509		394.509	394.509		
	04					Sume alocate din cotele defalcate din impozitul pe venit pentru echilibrarea bugetelor locale	138.790	69.790	39.586		39.586	39.586		
0700	02					A3 IMPOZITE SI TAXE PE PROPRIETATE	580.000	555.500	1.317.310	509.840	807.470	459.011		858.299
0702						IMPOZITE SI TAXE PE PROPRIETATE	580.000	555.500	1.317.310	509.840	807.470	459.011		858.299
	01					Impozit si taxa pe cladiri	311.000	299.000	736.800	341.787	395.013	189.654		547.146
	01					Impozit pe cladiri de la persoane fizice	55.000	53.000	68.815	10.942	57.873	42.129		26.686
0702	01	02				Impozit si taxa pe cladiri de la persoane juridice	256.000	246.000	667.985	330.845	337.140	147.525		520.460

Capi- tol	Sub- capi- tol	Pa- ra- graf	Gru- pa / Titlu	Ar- ti- col	Ali- ne- at	Denumire indicator	Prevederi bugetare anuale aprobrate la finele perioadei de raportare	Prevederi bugetare trimestriale cumulate	Drepturi constatate			Incasari realizate	Stingeri pe alte cai decat incasari	Drepturi constatate de incasat
									Total, din care:	din anii precedenti	din anul curent			
									1	2	3=4+5			
A						B	1	2	3=4+5	4	5	6	7	8=3-6-7
						AUTORIZAREA UTILIZARII BUNURILOR SAU PE DESFASURAREA DE ACTIVITATI								
1602	02					Impozit pe mijloacele de transport	125.000	116.500	223.437	53.643	169.794	92.215		131.222
		01				Impozit pe mijloacele de transport detinute de persoane fizice*)	121.000	113.000	216.607	51.712	164.895	90.033		126.574
						Impozit pe mijloace de transport detinute persoane de juridice*)	70.000	65.000	129.604	29.425	100.179	58.471		71.133
1602	02	02				Alte taxe pe utilizarea bunurilor, autorizarea utilizarii bunurilor sau pe desfasurare de activitati	51.000	48.000	87.003	22.287	64.716	31.562		55.441
1602	50					Alte taxe pe utilizarea bunurilor, autorizarea utilizarii bunurilor sau pe desfasurare de activitati	4.000	3.500	6.830	1.931	4.899	2.182		4.648
1800	02					A6. ALTE IMPOZITE SI TAXE FISCALE	59.560	59.560	29.865	4.910	24.955	24.955		4.910
1802						ALTE IMPOZITE SI TAXE FISCALE	59.560	59.560	29.865	4.910	24.955	24.955		4.910
		50				Alte impozite si taxe	59.560	59.560	29.865	4.910	24.955	24.955		4.910
2900	02					C. VENITURI NEFISCALE	441.000	410.850	1.358.398	444.275	914.123	373.940		984.458
3000						C1. VENITURI DIN PROPRIETATE	291.000	268.350	582.724	128.326	454.398	250.266		332.458
3000						VENITURI DIN PROPRIETATE	291.000	268.350	582.724	128.326	454.398	250.266		332.458
		05				Venituri din concesiuni si inchirieri	291.000	268.350	580.410	128.326	452.084	247.952		332.458
						Alte venituri din concesiuni si inchirieri de catre institutiile publice	291.000	268.350	580.410	128.326	452.084	247.952		332.458
3002	08					Venituri din dividende			2.314		2.314	2.314		
		03				Dividende de la societatile si companiile nationale si societatile cu capital majoritar de stat			2.314		2.314	2.314		
3300	02					C2. VANZARI DE BUNURI SI SERVICII	150.000	142.500	775.674	315.949	459.725	123.674		652.000

Capi- tol	Sub- capi- tol	Pa- ra- graf	Gru- pa / Titlu	Ar- ti- col	Ali- ne- at	Denumire indicator	Prevederi bugetare anuale aprobrate la finele perioadei de raportare	Prevederi bugetare trimestriale cumulate	Drepturi constatate			Incasari realizate	Stingeri pe alte cai decat incasari	Drepturi constatate de incasat
									Total, din care:	din anii precedenti	din anul curent			
A						B	1	2	3=4+5	4	5	6	7	8=3-6-7
						bugetele locale necesare sustinerii derularii proiectelor finantate din fonduri externe nerambursabile(FEN) postaderare	4.437.480	4.437.480	1.690.662	471.313	1.219.349	1.690.662		
4202	34					Subventii pentru acordarea ajutorului pentru incalzirea locuintei cu lemne, carbuni,combustibili petrolieri	15.000	8.000	6.544		6.544	6.544		
4202	41					Subventii de la bugetul de stat pentru finantarea sanatatii	31.410	24.420	22.207		22.207	22.207		
4202	65					Finantarea Programului National de Dezvoltare Locala	503.380	503.380	229.088		229.088	229.088		
4502						SUME PRIMITE DE LA UE/ALTI DONATORI IN CONTUL PLATILOR EFECTUATE SI PREFINANTARI	9.912.430	9.912.430	4.624.687	653.621	3.971.066	3.958.227	666.460	
4502	01					Fondul european de Dezvoltare Regionala	6.357.920	6.357.920	2.867.678	653.621	2.214.057	2.314.018	553.660	
						Sume primite in contul platilor efectuate in anul curent	6.357.920	6.357.920	1.950.685		1.950.685	1.397.025	553.660	
4502	01	02				Sume primite in contul platilor efectuate in anii anteriori			916.993	653.621	263.372	916.993		
4502	04					Fondul European Agicol de Dezvoltare Rurala	779.000	779.000	179.752		179.752	179.752		
4502	04	01				Sume primite in contul platilor efectuate in anul curent	389.490	389.490						
4502	04	03				Prefinantare	389.510	389.510	179.752		179.752	179.752		

Capi- tol	Sub- capi- tol	Pa- ra- graf	Gru- pa / Titlu	Ar- ti- col	Ali- ne- at	Denumire indicator	Prevederi bugetare anuale aprobate la finele perioadei de raportare	Prevederi bugetare trimestriale cumulate	Drepturi constatate			Incasari realizate	Stingeri pe alte cai decat incasari	Drepturi constatate de incasat
									Total, din care:	din anii precedenti	din anul curent			
A						B	I	2	3=4+5	4	5	6	7	8=3-6-7
4502	05					Fondul European pentru Pescuit	2.775.510	2.775.510	1.577.257		1.577.257	1.464.457	112.800	
		01				Sume primite in contul platilor efectuate in anul curent	1.389.960	1.389.960	364.598		364.598	251.798	112.800	
4502	05	03				Prefinantare	1.385.550	1.385.550	1.212.659		1.212.659	1.212.659		



Conducatorul institutiei,

Conducatorul compartimentului
financiar-contabil

Capi- tol	Sub- capi- tol	Pa- ra- graf	Gru- pa / Titlu	Ar- ti- col	Ali- ne- at	Denumire indicator	Credite de angajament	Credite bugetare		Angajamente bugetare	Angajamente legale	Plati efectuate	Angajamente legale de platit	Cheltuieli efective
								anuale aprobat la finele perioadei de raportare	trimestriale cumulate					
								1	2					
A						B	1	2	3	4	5	6	7=5-6	8
6702	03	07				municipale		44.090	34.240	41.510	41.510	27.492	14.018	21.346
		06				Camine culturale	418.400	501.400	492.050	83.000	83.000	40.800	42.200	40.800
		50				Servicii religioase		50.000	30.000					
						Alte servicii in domeniile culturii, recreerii si religiei	837.100	839.700	839.700	2.600	2.600		2.600	
6802						ASIGURARI SI ASISTENTA SOCIALA		296.300	224.860	296.300	296.300	216.096	80.204	224.452
		05				Asistenta sociala in caz de boli si invaliditati		266.300	202.360	266.300	266.300	197.863	68.437	221.682
6802	05	02				Asistenta sociala in caz de invaliditate		266.300	202.360	266.300	266.300	197.863	68.437	221.682
		15				Prevenirea excluderii sociale		25.000	18.000	25.000	25.000	16.288	8.712	1.825
					01	Ajutor social		25.000	18.000	25.000	25.000	16.288	8.712	1.825
		50				Alte cheltuieli in domeniul asigurarilor si asistentei sociale		5.000	4.500	5.000	5.000	1.945	3.055	945
6802	50	50				Alte cheltuieli in domeniul asistentei sociale		5.000	4.500	5.000	5.000	1.945	3.055	945
7000	02					Partea IV-a SERVICII SI DEZVOLTARE PUBLICA, LOCUINTE, MEDIU SI APE	12.076.040	13.605.190	13.567.930	5.767.426	5.767.426	5.681.075	86.351	966.300
7002						LOCUINTE, SERVICII SI DEZVOLTARE PUBLICA	12.076.040	13.605.190	13.567.930	5.767.426	5.767.426	5.681.075	86.351	966.300
		05				Alimentare cu apa si amenajari hidrotehnice		553.380	553.380	34.143	34.143	34.143		
					01	Alimentare cu apa		553.380	553.380	34.143	34.143	34.143		
		06				Iluminat public si electrificari		153.000	144.000	144.000	144.000	128.198	15.802	129.526
		50				Alte servicii in domeniile locuintelor, serviciilor si dezvoltarii comunale	12.076.040	12.898.810	12.870.550	5.589.283	5.589.283	5.518.734	70.549	836.774
8000	02					Partea V-a ACTIUNI ECONOMICE	1.386.170	1.508.850	1.493.850	124.054	124.054	124.054		99.747
8402						TRANSPORTURI	1.386.170	1.508.850	1.493.850	124.054	124.054	124.054		99.747

Capi- tol	Sub- capi- tol	Pa- ra- graf	Gru- pa / Titlu	Ar- ti- col	Ali- ne- at	Denumire indicator	Credite de angajament	Credite bugetare		Angajamente bugetare	Angajamente legale	Plati efectuate	Angajamente legale de platit	Cheltuieli efective	
								anuale aprobrate la finele perioadei de raportare	trimestriale cumulate						
								1	2						3
A						B									
8402	03					Transport rutier	1.386.170	1.508.850	1.493.850	124.054	124.054	124.054		99.747	
		03				Strazi	1.386.170	1.508.850	1.493.850	124.054	124.054	124.054		99.747	

Capi- tol	Sub- capi- tol	Pa- ra- graf	Gru- pa / Titlu	Ar- ti- col	Ali- ne- at	Denumire indicator	Credite de angajament	Credite bugetare		Angajamente bugetare	Angajamente legale	Plati efectuate	Angajamente legale de platit	Cheltuieli efective
								anuale aprobrate la finele perioadei de raportare	trimestriale cumulate					
								1	2					
						stat		44.600	44.600	44.600	44.600	38.632	5.968	39.259
10	03	02				Contributii de asigurari de somaj		1.840	1.840	1.840	1.840	1.247	593	1.268
10	03	03				Contributii de asigurari sociale de sanatate		13.150	13.150	13.150	13.150	13.485	-335	13.733
10	03	04				Contributii de asigurari pentru accidente de munca si boli profesionale		550	550	550	550	375	175	381
10	03	06				Contributii pentru concedii si indemnizatii		3.120	3.120	3.120	3.120	2.120	1.000	2.156
20						TITLUL II BUNURI SI SERVICII		427.020	358.500	355.390	355.390	264.296	91.094	256.009
20	01				Bunuri si servicii		347.520	289.000	289.000	289.000	198.406	90.594	193.461	
20	01	01				Furnituri de birou		14.000	10.000	10.000	10.000	5.707	4.293	5.707
20	01	02				Materiale pentru curatenie		9.000	7.000	7.000	7.000	6.865	135	6.864
20	01	03				Incalzit, iluminat si forta motrica		65.000	54.000	54.000	54.000	9.401	44.599	8.601
20	01	04				Apa, canal si salubritate		1.000	1.000	1.000	1.000	419	581	419
20	01	05				Carburanti si lubrifianti		14.500	11.000	11.000	11.000	9.000	2.000	9.000
20	01	06				Piese de schimb		4.000	4.000	4.000	4.000	1.300	2.700	1.300
20	01	08				Posta, telecomunicatii, radio, tv, internet		46.000	36.000	36.000	36.000	33.394	2.606	35.346
20	01	09				Materiale si prestari de servicii cu caracter functional		179.020	154.000	154.000	154.000	123.836	30.164	116.776
20	01	30				Alte bunuri si servicii pentru intretinere si functionare		15.000	12.000	12.000	12.000	8.484	3.516	9.448
20	02				Reparatii curente		30.000	30.000	30.000	30.000	30.000			30.000
20	05				Bunuri de natura obiectelor de inventar		10.000	9.000	4.040	4.040	4.040			
20	05	30				Alte obiecte de inventar		10.000	9.000	4.040	4.040	4.040		

Capi- tol	Sub- capi- tol	Pa- ra- graf	Gru- pa / Titlu	Ar- ti- col	Ali- ne- at	Denumire indicator	Credite de angajament	Credite bugetare		Angajamente bugetare	Angajamente legale	Plati efectuate	Angajamente legale de platit	Cheltuieli efective
								anuale aprobrate la finele perioadei de raportare	trimestriale cumulate					
								1	2					
A						B	1	2	3	4	5	6	7=5-6	8
			20	06		Deplasari, detasari, transferari		19.000	18.000	18.000	18.000	18.000		18.108
			20	06	01	Deplasari interne, detasari, transferari		19.000	18.000	18.000	18.000	18.000		18.108
			20	11		Carti, publicatii si materiale documentare		500	500	500	500		500	
			20	13		Pregatire profesionala		5.000	5.000	6.850	6.850	6.850		3.430
			20	30		Alte cheltuieli		15.000	7.000	7.000	7.000	7.000		11.010
			20	30	30	Alte cheltuieli cu bunuri si servicii		15.000	7.000	7.000	7.000	7.000		11.010
5402						ALTE SERVICII PUBLICE GENERALE		62.720	62.220	57.020	57.020	42.959	14.061	42.961
						CHELTUIELI CURENTE		62.720	62.220	57.020	57.020	42.959	14.061	42.961
						TITLUL I CHELTUIELI DE PERSONAL		50.520	50.520	50.520	50.520	37.286	13.234	37.288
						Cheltuieli salariale in bani		40.800	40.800	40.800	40.800	30.453	10.347	30.453
						Salarii de baza		40.800	40.800	40.800	40.800	30.453	10.347	30.453
						Contributii		9.720	9.720	9.720	9.720	6.833	2.887	6.835
						Contributii de asigurari sociale de stat		6.860	6.860	6.860	6.860	4.811	2.049	4.811
						Contributii de asigurari de somaj		200	200	200	200	136	64	138
						Contributii de asigurari sociale de sanatate		2.220	2.220	2.220	2.220	1.581	639	1.581
						Contributii de asigurari pentru accidente de munca si boli profesionale		70	70	70	70	46	24	46
						Contributii pentru concedii si indemnizatii		370	370	370	370	259	111	259
						TITLUL II BUNURI SI SERVICII		12.200	11.700	6.500	6.500	5.673	827	5.673
						Bunuri si servicii		3.800	3.300	3.300	3.300	2.649	651	2.649
						Incalzit, iluminat si forta motrica		300	300	300	300	866	-566	251

Capi- tol	Sub- capi- tol	Pa- ra- graf	Gru- pa / Titlu	Ar- ti- col	Ali- ne- at	Denumire indicator	Credite de angajament	Credite bugetare		Angajamente bugetare	Angajamente legale	Plati efectuate	Angajamente legale de platit	Cheltuieli efective
								anuale aprobrate la finele perioadei de raportare	trimestriale cumulate					
								1	2					
A						B	1	2	3	4	5	6	7=5-6	8
			20	01	05	Carburanti si lubrifianti		600	600	600	600		600	
			20	01	06	Piese de schimb		1.000	500	500	500		500	
			20	01	08	Posta, telecomunicatii, radio, tv, internet		300	300	300	300	176	124	176
			20	01	09	Materiale si prestari de servicii cu caracter functional		1.600	1.600	1.600	1.600	1.607	-7	2.222
			20	05		Bunuri de natura obiectelor de inventar		1.200	1.200					
			20	05	30	Alte obiecte de inventar		1.200	1.200					
			20	06		Deplasari, detasari, transferari		200	200	200	200	24	176	24
			20	06	01	Deplasari interne, detasari, transferari		200	200	200	200	24	176	24
			20	30		Alte cheltuieli		7.000	7.000	3.000	3.000	3.000		3.000
			20	30	03	Prime de asigurare non-viata		7.000	7.000	3.000	3.000	3.000		3.000
6000	02					Partea II-a APARARE, ORDINE PUBLICA SI SIGURANTA NATIONALA		175.000	140.000	140.000	140.000	118.878	21.122	118.568
610)					ORDINE PUBLICA SI SIGURANTA NATIONALA		175.000	140.000	140.000	140.000	118.878	21.122	118.568
			01			CHELTUIELI CURENTE		175.000	140.000	140.000	140.000	118.878	21.122	118.568
			20			TITLUL II BUNURI SI SERVICII		175.000	140.000	140.000	140.000	118.878	21.122	118.568
			20	01		Bunuri si servicii		175.000	140.000	140.000	140.000	118.878	21.122	118.568
			20	01	09	Materiale si prestari de servicii cu caracter functional		175.000	140.000	140.000	140.000	118.878	21.122	118.568
6500	02					Partea III-a CHELTUIELI SOCIAL-CULTURALE	1.255.500	2.876.100	2.572.410	1.543.145	1.543.145	1.143.958	399.187	1.135.361
6502						INVATAMANT		1.082.000	895.940	1.057.189	1.057.189	811.124	246.065	800.477
			01			CHELTUIELI CURENTE		1.082.000	895.940	1.057.189	1.057.189	811.124	246.065	800.477
			10			TITLUL I CHELTUIELI DE PERSONAL		921.000	740.940	921.000	921.000	691.810	229.190	688.185
			10	01		Cheltuieli salariale in bani		741.830	598.670	741.830	741.830	563.055	178.775	561.488

Capi- tol	Sub- capi- tol	Pa- ra- graf	Gru- pa / Titlu	Ar- ti- col	Ali- ne- at	Denumire indicator	Credite de angajament	Credite bugetare		Angajamente bugetare	Angajamente legale	Plati efectuate	Angajamente legale de platit	Cheltuieli efective
								anuale aprobrate la finele perioadei de raportare	trimestriale cumulate					
A						B	1	2	3	4	5	6	7=5-6	8
			10	01	01	Salarii de baza		620.420	509.760	620.420	620.420	483.577	136.843	482.754
			10	01	06	Alte sporuri		10.100	7.100	10.100	10.100	5.076	5.024	5.288
			10	01	10	Fond pentru posturi ocupate prin cumul		8.880	6.380	8.880	8.880	5.862	3.018	5.927
			10	01	11	Fond aferent platii cu ora		102.430	75.430	102.430	102.430	68.540	33.890	67.519
			10	03		Contributii		179.170	142.270	179.170	179.170	128.755	50.415	126.697
			10	03	01	Contributii de asigurari sociale de stat		118.690	95.190	118.690	118.690	89.128	29.562	89.068
			10	03	02	Contributii de asigurari de somaj		4.880	3.680	4.880	4.880	2.583	2.297	2.579
			10	03	03	Contributii de asigurari sociale de sanatate		40.530	32.030	40.530	40.530	29.278	11.252	29.197
			10	03	04	Contributii de asigurari pentru accidente de munca si boli profesionale		2.450	1.950	2.450	2.450	1.055	1.395	1.055
			10	03	06	Contributii pentru concedii si indemnizatii		12.620	9.420	12.620	12.620	6.711	5.909	4.798
			20			TITLUL II BUNURI SI SERVICII		152.000	146.000	127.751	127.751	110.876	16.875	103.854
			20	01		Bunuri si servicii		116.400	111.400	111.400	111.400	95.557	15.843	90.806
			20	01	01	Furnituri de birou		4.000	4.000	4.000	4.000	2.937	1.063	2.937
			20	01	02	Materiale pentru curatenie		4.000	4.000	4.000	4.000	3.990	10	3.990
			20	01	03	Incalzit, iluminat si forta motrica		45.000	45.000	45.000	45.000	37.705	7.295	36.827
			20	01	04	Apa, canal si salubritate		23.400	23.400	23.400	23.400	23.281	119	23.281
			20	01	07	Transport		26.000	21.000	21.000	21.000	16.236	4.764	12.911
			20	01	08	Posta, telecomunicatii, radio, tv, internet		3.500	3.500	3.500	3.500	2.805	695	2.805
			20	01	09	Materiale si prestari de servicii cu caracter functional		10.000	10.000	10.000	10.000	8.112	1.888	7.564

Capi- tol	Sub- capi- tol	Pa- ra- graf	Gru- pa / Titlu	Ar- ti- col	Ali- ne- at	Denumire indicator	Credite de angajament	Credite bugetare		Angajamente bugetare	Angajamente legale	Plati efectuate	Angajamente legale de platit	Cheltuieli efective
								anuale aprobrate la finele perioadei de raportare	trimestriale cumulate					
								1	2					
A						B	1	2	3	4	5	6	7=5-6	8
			20	01	30	Alte bunuri si servicii pentru intretinere si functionare		500	500	500	500	491	9	491
			20	02		Reparatii curente		10.000	10.000	7.630	7.630	7.629	1	7.630
			20	05		Bunuri de natura obiectelor de inventar		17.500	17.500	2.272	2.272	2.272		
			20	05	30	Alte obiecte de inventar		17.500	17.500	2.272	2.272	2.272		
			20	06		Deplasari, detasari, transferari		3.500	3.500	3.500	3.500	2.489	1.011	2.489
			20	06	01	Deplasari interne, detasari, transferari		3.500	3.500	3.500	3.500	2.489	1.011	2.489
			20	11		Carti, publicatii si materiale documentare		900	900	900	900	880	20	880
			20	13		Pregatire profesionala		700	700	680	680	680		680
			20	30		Alte cheltuieli		3.000	2.000	1.369	1.369	1.369		1.369
			20	30	30	Alte cheltuieli cu bunuri si servicii		3.000	2.000	1.369	1.369	1.369		1.369
			59			TITLUL XI ALTE CHELTUIELI		9.000	9.000	8.438	8.438	8.438		8.438
			59	01		Burse		9.000	9.000	8.438	8.438	8.438		8.438
660						SANATATE		62.610	55.620	62.546	62.546	48.446	14.100	48.286
						CHELTUIELI CURENTE		62.610	55.620	62.546	62.546	48.446	14.100	48.286
			10			TITLUL I CHELTUIELI DE PERSONAL		31.410	24.420	31.410	31.410	22.207	9.203	22.047
			10	01		Cheltuieli salariale in bani		25.620	19.920	25.620	25.620	18.130	7.490	18.000
			10	01	01	Salarii de baza		25.620	19.920	25.620	25.620	18.130	7.490	18.000
			10	03		Contributii		5.790	4.500	5.790	5.790	4.077	1.713	4.047
			10	03	01	Contributii de asigurari sociale de stat		4.060	3.160	4.060	4.060	2.866	1.194	2.846
			10	03	02	Contributii de asigurari de somaj		130	100	130	130	90	40	89
			10	03	03	Contributii de asigurari sociale de sanatate		1.340	1.040	1.340	1.340	941	399	934

Capi- tol	Sub- capi- tol	Pa- ra- graf	Gru- pa / Titlu	Ar- ti- col	Ali- ne- at	Denumire indicator	Credite de angajament	Credite bugetare		Angajamente bugetare	Angajamente legale	Plati efectuate	Angajamente legale de platit	Cheltuieli efective
								anuale aprobrate la finele perioadei de raportare	trimestriale cumulate					
								1	2					
A						B	1	2	3	4	5	6	7=5-6	8
			10	03	04	Contributii de asigurari pentru accidente de munca si boli profesionale		40	30	40	40	28	12	27
			10	03	06	Contributii pentru concedii si indemnizatii		220	170	220	220	152	68	151
			20			TITLUL II BUNURI SI SERVICII		31.200	31.200	31.136	31.136	26.239	4.897	26.239
			20	01		Bunuri si servicii		4.850	4.850	4.850	4.850		4.850	
			20	01	03	Incalzit, iluminat si forta motrica		4.850	4.850	4.850	4.850		4.850	
			20	02		Reparatii curente		26.100	26.100	26.061	26.061	26.061		26.061
			20	06		Deplasari, detasari, transferari		150	150	150	150	103	47	103
			20	06	01	Deplasari interne, detasari, transferari		150	150	150	150	103	47	103
			20	13		Pregatire profesionala		100	100	75	75	75		75
6702						CULTURA, RECREERE SI RELIGIE	1.255.500	1.435.190	1.395.990	127.110	127.110	68.292	58.818	62.146
			01			CHELTUIELI CURENTE	1.255.500	1.435.190	1.395.990	127.110	127.110	68.292	58.818	62.146
			10			TITLUL I CHELTUIELI DE PERSONAL		30.190	23.740	30.190	30.190	19.918	10.272	20.092
			10	01		Cheltuieli salariale in bani		24.500	19.300	24.500	24.500	16.256	8.244	16.399
			10	01	01	Salarii de baza		23.000	17.800	23.000	23.000	15.994	7.006	15.994
			10	01	05	Sporuri pentru conditii de munca		1.500	1.500	1.500	1.500	262	1.238	405
			10	03		Contributii		5.690	4.440	5.690	5.690	3.662	2.028	3.693
			10	03	01	Contributii de asigurari sociale de stat		4.000	3.150	4.000	4.000	2.567	1.433	2.590
			10	03	02	Contributii de asigurari de somaj		130	100	130	130	83	47	83
			10	03	03	Contributii de asigurari sociale de sanatate		1.300	980	1.300	1.300	846	454	853
			10	03	04	Contributii de asigurari pentru accidente de munca si boli profesionale		40	30	40	40	27	13	27

Capi- tol	Sub- capi- tol	Pa- ra- graf	Gru- pa / Titlu	Ar- ti- col	Ali- ne- at	Denumire indicator	Credite de angajament	Credite bugetare		Angajamente bugetare	Angajamente legale	Plati efectuate	Angajamente legale de platit	Cheltuieli efective
								anuale aprobrate la finele perioadei de raportare	trimestriale cumulate					
A						B	1	2	3	4	5	6	7=5-6	8
						Dezvoltare Rurala (FEADR)	418.400	418.400	418.400					
		56	04	01		Finantarea nationala	81.000	81.000	81.000					
		56	04	02		Finantarea externa nerambursabila	337.400	337.400	337.400					
		56	05			Programe din Fondul European pentru Pescuit (FEP)	837.100	837.100	837.100					
		56	05	01		Finantarea nationala	161.250	161.250	161.250					
		56	05	02		Finantarea externa nerambursabila	483.800	483.800	483.800					
		56	05	03		Cheltuieli neeligibile	192.050	192.050	192.050					
		59				TITLUL XI ALTE CHELTUIELI		50.000	30.000					
		59	12			Sustinerea cultelor		50.000	30.000					
6802						ASIGURARI SI ASISTENTA SOCIALA		296.300	224.860	296.300	296.300	216.096	80.204	224.452
		01				CHELTUIELI CURENTE		296.300	224.860	296.300	296.300	216.096	80.204	224.452
		10				TITLUL I CHELTUIELI DE PERSONAL		186.000	140.060	186.000	186.000	135.609	50.391	149.388
		10	01			Cheltuieli salariale in bani		151.650	114.300	151.650	151.650	109.851	41.799	121.950
		10	01	01		Salarii de baza		151.650	114.300	151.650	151.650	109.851	41.799	121.950
		10	03			Contributii		34.350	25.760	34.350	34.350	25.758	8.592	27.438
		10	03	01		Contributii de asigurari sociale de stat		24.030	18.020	24.030	24.030	18.020	6.010	19.271
		10	03	02		Contributii de asigurari de somaj		760	570	760	760	570	190	608
		10	03	03		Contributii de asigurari sociale de sanatate		8.000	6.000	8.000	8.000	6.000	2.000	6.342
		10	03	04		Contributii de asigurari pentru accidente de munca si boli profesionale		240	180	240	240	178	62	180
		10	03	06		Contributii pentru concedii si indemnizatii		1.320	990	1.320	1.320	990	330	1.037

Capi- tol	Sub- capi- tol	Pa- ra- graf	Gru- pa / Titlu	Ar- ti- col	Ali- ne- at	Denumire indicator	Credite de angajament	Credite bugetare		Angajamente bugetare	Angajamente legale	Plati efectuate	Angajamente legale de platit	Cheltuieli efective	
								anuale aprobat la finele perioadei de raportare	trimestriale cumulate						
)						A	B	1	2	3	4	5	6	7=5-6	8
						Pescuit (FEP)	2.708.050	2.708.050	2.708.050	733.160	733.160	733.160		134.888	
			56	05	01	Finantarea nationala	542.350	542.350	542.350	162.923	162.923	162.923		44.548	
			56	05	02	Finantarea externa nerambursabila	1.645.980	1.645.980	1.645.980	477.261	477.261	477.261		90.340	
			56	05	03	Cheltuieli neeligibile	519.720	519.720	519.720	92.976	92.976	92.976			
			70			CHELTUIELI DE CAPITAL		772.380	772.380	297.309	297.309	297.309			
			71			TITLUL XIII ACTIVE NEFINANCIARE		772.380	772.380	297.309	297.309	297.309			
			71	01		Active fixe		772.380	772.380	297.309	297.309	297.309			
			71	01	01	Constructii		553.380	553.380	274.631	274.631	274.631			
			71	01	02	Masini, echipamente si mijloace de transport		100.000	100.000						
			71	01	30	Alte active fixe (inclusiv reparatii capitale)		119.000	119.000	22.678	22.678	22.678			
8000	02					Partea V-a ACTIUNI ECONOMICE	1.386.170	1.508.850	1.493.850	124.054	124.054	124.054		99.747	
8402						TRANSPORTURI	1.386.170	1.508.850	1.493.850	124.054	124.054	124.054		99.747	
			01			CHELTUIELI CURENTE	1.386.170	1.423.850	1.408.850	104.054	104.054	104.054		99.747	
			20			TITLUL II BUNURI SI SERVICII		37.680	22.680	12.128	12.128	12.128		12.128	
			20	01		Bunuri si servicii		15.000							
			20	01	09	Materiale si prestari de servicii cu caracter functional		15.000							
			20	02		Reparatii curente		22.680	22.680	12.128	12.128	12.128		12.128	
			56			TITLUL VIII PROIECTE CU FINANTARE DIN FONDURI EXTERNE NERAMBURSABILE (FEN)									
						POSTADERARE	1.386.170	1.386.170	1.386.170	91.926	91.926	91.926		87.619	
			56	05		Programe din Fondul European pentru Pescuit (FEP)	1.386.170	1.386.170	1.386.170	91.926	91.926	91.926		87.619	

Capi- tol	Sub- capi- tol	Pa- ra- graf	Gru- pa / Titlu	Ar- ti- col	Ali- ne- at	Denumire indicator	Credite de angajament	Credite bugetare		Angajamente bugetare	Angajamente legale	Plati efectuate	Angajamente legale de platit:	Cheltuieli efective
								anuale aprobrate la finele perioadei de raportare	trimestriale cumulate					
A						B	1	2	3	4	5	6	7=5-6	8
			56	05	01	Finantarea nationala	278.300	278.300	278.300	21.584	21.584	21.584		21.584
			56	05	02	Finantarea externa nerambursabila	834.880	834.880	834.880	52.996	52.996	52.996		52.996
			56	05	03	Cheltuieli neeligibile	272.990	272.990	272.990	17.346	17.346	17.346		13.039
			70			CHELTUIELI DE CAPITAL		85.000	85.000	20.000	20.000	20.000		
			71			TITLUL XIII ACTIVE NEFINANCIARE		85.000	85.000	20.000	20.000	20.000		
			71	01		Active fixe		85.000	85.000	20.000	20.000	20.000		
			71	01	30	Alte active fixe (inclusiv reparatii capitale)		85.000	85.000	20.000	20.000	20.000		



Conducatorul compartimentului
financiar-contabil

CONTUL DE EXECUTIE AL BUGETULUI LOCAL - VENITURI
SECTIUNEA DE FUNCTIONARE
30.09.2015

Pag. 1 - lei-

Capi- tol	Sub- capi- tol	Pa- ra- graf	Gru- pa / Titlu	Ar- ti- col	Ali- ne- at	Denumire indicator	Prevederi bugetare anuale aprobrate la finele perioadei de raportare	Prevederi bugetare trimestriale cumulate	Drepturi constatate			Incasari realizate	Stingeri pe alte cai decat incasari	Drepturi constatate de incasat
									Total, din care:	din anii precedenti	din anul curent			
A						B	1	2	3=4+5	4	5	6	7	8=3-6-7
00	02					TOTAL VENITURI-BUGET LOCAL	3.484.670	3.024.700	4.871.076	1.019.676	3.851.400	2.878.171		1.992.905
0002						I. VENITURI CURENTE	3.438.260	2.992.280	4.842.325	1.019.676	3.822.649	2.849.420		1.992.905
0003						A. VENITURI FISCALE	3.396.580	2.980.750	3.513.927	575.401	2.938.526	2.505.480		1.008.447
0004						A1. IMPOZIT PE VENIT, PROFIT SI CASTIGURI DIN CAPITAL	908.790	766.060	445.930		445.930	445.930		
0300						A1.2 IMPOZIT PE VENIT, PROFIT SI CASTIGURI DIN CAPITAL DE LA PERSOANE FIZICE	908.790	766.060	445.930		445.930	445.930		
0302						IMPOZIT PE VENIT	21.000	16.000	11.835		11.835	11.835		
	18					Impozitul pe veniturile din transferul proprietatilor imobiliare din patrimoniul personal	21.000	16.000	11.835		11.835	11.835		
0402						COTE SI SUME DEFALCATE DIN IMPOZITUL PE VENIT	887.790	750.060	434.095		434.095	434.095		
	01					Cote defalcate din impozitul pe venit	749.000	680.270	394.509		394.509	394.509		
	04					Sume alocate din cotele defalcate din impozitul pe venit pentru echilibrarea bugetelor locale	138.790	69.790	39.586		39.586	39.586		
0700	02					A3 IMPOZITE SI TAXE PE PROPRIETATE	580.000	555.500	1.317.310	509.840	807.470	459.011		858.299
0702						IMPOZITE SI TAXE PE PROPRIETATE	580.000	555.500	1.317.310	509.840	807.470	459.011		858.299
	01					Impozit si taxa pe cladiri	311.000	299.000	736.800	341.787	395.013	189.654		547.146
	01					Impozit pe cladiri de la persoane fizice	55.000	53.000	68.815	10.942	57.873	42.129		26.686
	02					Impozit si taxa pe cladiri de la persoane juridice	256.000	246.000	667.985	330.845	337.140	147.525		520.460

Capi- tol	Sub- capi- tol	Pa- ra- graf	Gru- pa / Titlu	Ar- ti- col	Ali- ne- at	Denumire indicator	Prevederi bugetare anuale aprobrate la finele perioadei de raportare	Prevederi bugetare trimestriale cumulate	Drepturi constatate			Incasari realizate	Stingeri pe alte cai decat incasari	Drepturi constatate de incasat
									Total, din care:	din anii precedenti	din anul curent:			
A						B	1	2	3=4+5	4	5	6	7	8=3-6-7
16)					AUTORIZAREA UTILIZARII BUNURILOR SAU PE DESFASURAREA DE ACTIVITATI	125.000	116.500	223.437	53.643	169.794	92.215		131.222
	02					Impozit pe mijloacele de transport	121.000	113.000	216.607	51.712	164.895	90.033		126.574
		01				Impozit pe mijloacele de transport								
			01			detinute de persoane fizice*)	70.000	65.000	129.604	29.425	100.179	58.471		71.133
			02			Impozit pe mijloace de transport								
				02		detinute persoane de juridice*)	51.000	48.000	87.003	22.287	64.716	31.562		55.441
		50				Alte taxe pe utilizarea bunurilor, autorizarea utilizarii bunurilor sau pe desfasurare de activitati	4.000	3.500	6.830	1.931	4.899	2.182		4.648
1800	02					A6. ALTE IMPOZITE SI TAXE FISCALE	59.560	59.560	29.865	4.910	24.955	24.955		4.910
1802						ALTE IMPOZITE SI TAXE FISCALE	59.560	59.560	29.865	4.910	24.955	24.955		4.910
		50				Alte impozite si taxe	59.560	59.560	29.865	4.910	24.955	24.955		4.910
2900	02					C. VENITURI NEFISCALE	41.680	11.530	1.328.398	444.275	884.123	343.940		984.458
3000						C1. VENITURI DIN PROPRIETATE	291.000	268.350	582.724	128.326	454.398	250.266		332.458
3000						VENITURI DIN PROPRIETATE	291.000	268.350	582.724	128.326	454.398	250.266		332.458
		05				Venituri din concesiuni si inchirieri	291.000	268.350	580.410	128.326	452.084	247.952		332.458
			30			Alte venituri din concesiuni si								
				30		inchirieri de catre institutiile publice	291.000	268.350	580.410	128.326	452.084	247.952		332.458
		08				Venituri din dividende			2.314		2.314	2.314		
			03			Dividende de la societatile si companiile								
				03		nationale si societatile cu capital								
				03		majoritar de stat			2.314		2.314	2.314		
3300	02					C2. VANZARI DE BUNURI SI SERVICII	-249.320	-256.820	745.674	315.949	429.725	93.674		652.000

Capi- tol	Sub- capi- tol	Pa- ra- graf	Gru- pa / Titlu	Ar- ti- col	Ali- ne- at	Denumire indicator	Prevederi bugetare anuale aprobrate la finele perioadei de raportare	Prevederi bugetare trimestriale cumulate	Drepturi constatate			Incasari realizate	Stingeri pe alte cai decat incasari	Drepturi constatate de incasat
									Total, din care:	din anii precedenti	din anul curent			
A						B	1	2	3=4+5	4	5	6	7	8=3-6-7
3502						AMENZI, PENALITATI SI CONFISCARI	30.000	27.500	303.384	141.203	162.181	30.923		272.461
	01					Venituri din amenzi si alte sanctiuni aplicate potrivit dispozitiilor legale	30.000	27.500	303.384	141.203	162.181	30.923		272.461
		02				Venituri din amenzi si alte sanctiuni aplicate de catre alte institutii de specialitate	30.000	27.500	303.384	141.203	162.181	30.923		272.461
3602						DIVERSE VENITURI	120.000	115.000	472.290	174.746	297.544	92.751		379.539
	06					Taxe speciale	120.000	115.000	472.285	174.741	297.544	92.751		379.534
	50					Alte venituri			5	5				5
3702						TRANSFERURI VOLUNTARE, ALTELE DECAT SUBVENTIILE	-399.320	-399.320	-30.000		-30.000	-30.000		
	03					Varsaminte din sectiunea de functionare pentru finantarea sectiunii de dezvoltare a bugetului local(cu semnul minus)	-399.320	-399.320	-30.000		-30.000	-30.000		
4100	02					IV. SUBVENTII	46.410	32.420	28.751		28.751	28.751		
4200						SUBVENTII DE LA ALTE NIVELE ALE ADMINISTRATIEI PUBLICE	46.410	32.420	28.751		28.751	28.751		
4202						SUBVENTII DE LA BUGETUL DE STAT	46.410	32.420	28.751		28.751	28.751		
	34					Subventii pentru acordarea ajutorului pentru incalzirea locuintei cu lemne, carbuni, combustibili petroliferi	15.000	8.000	6.544		6.544	6.544		
	41					Subventii de la bugetul de stat pentru finantarea sanatatii	31.410	24.420	22.207		22.207	22.207		



Inspector
G.

Capi- tol	Sub- capi- tol	Pa- ra- graf	Gru- pa / Titlu	Ar- ti- col	Ali- ne- at	Denumire indicator	Credite de angajament	Credite bugetare		Angajamente bugetare	Angajamente legale	Plati efectuate	Angajamente legale de platit	Cheltuieli efective
								anuale aprobrate la finele perioadei de raportare	trimestriale cumulate					
A						B	1	2	3	4	5	6	7=5-6	8
						accidente de munca si boli profesionale		550	550	550	550	375	175	381
)			10	03	06	Contributii pentru concedii si indemnizatii		3.120	3.120	3.120	3.120	2.120	1.000	2.156
			20			TITLUL II BUNURI SI SERVICII		427.020	358.500	355.390	355.390	264.296	91.094	256.009
			20	01		Bunuri si servicii		347.520	289.000	289.000	289.000	198.406	90.594	193.461
			20	01	01	Furnituri de birou		14.000	10.000	10.000	10.000	5.707	4.293	5.707
			20	01	02	Materiale pentru curatenie		9.000	7.000	7.000	7.000	6.865	135	6.864
			20	01	03	Incalzit, iluminat si forta motrica		65.000	54.000	54.000	54.000	9.401	44.599	8.601
			20	01	04	Apa, canal si salubritate		1.000	1.000	1.000	1.000	419	581	419
			20	01	05	Carburanti si lubrifianti		14.500	11.000	11.000	11.000	9.000	2.000	9.000
			20	01	06	Piese de schimb		4.000	4.000	4.000	4.000	1.300	2.700	1.300
			20	01	08	Posta, telecomunicatii, radio, tv, internet		46.000	36.000	36.000	36.000	33.394	2.606	35.346
			20	01	09	Materiale si prestari de servicii cu caracter functional		179.020	154.000	154.000	154.000	123.836	30.164	116.776
)			20	01	30	Alte bunuri si servicii pentru intretinere si functionare		15.000	12.000	12.000	12.000	8.484	3.516	9.448
			20	02		Reparatii curente		30.000	30.000	30.000	30.000	30.000		30.000
			20	05		Bunuri de natura obiectelor de inventar		10.000	9.000	4.040	4.040	4.040		
			20	05	30	Alte obiecte de inventar		10.000	9.000	4.040	4.040	4.040		
			20	06		Deplasari, detasari, transferari		19.000	18.000	18.000	18.000	18.000		18.108
			20	06	01	Deplasari interne, detasari, transferari		19.000	18.000	18.000	18.000	18.000		18.108
			20	11		Carti, publicatii si materiale documentare		500	500	500	500		500	
			20	13		Pregatire profesionala		5.000	5.000	6.850	6.850	6.850		3.430

Capi- tol	Sub- capi- tol	Pa- ra- graf	Gru- pa / Titlu	Ar- ti- cul	Ali- ne- at	Denumire indicator	Credite de angajament	Credite bugetare		Angajamente bugetare	Angajamente legale	Plati efectuate	Angajamente legale de platit	Cheltuieli efective
								anuale aprobrate la finele perioadei de raportare	trimestriale cumulate					
								1	2					
A						B	1	2	3	4	5	6	7=5-6	8
			20	05		caracter functional		1.600	1.600	1.600	1.600	1.607	-7	2.222
			20	05	30	Bunuri de natura obiectelor de inventar		1.200	1.200					
			20	06		Alte obiecte de inventar		1.200	1.200					
			20	06		Deplasari, detasari, transferari		200	200	200	200	24	176	24
			20	06	01	Deplasari interne, detasari, transferari		200	200	200	200	24	176	24
			20	30		Alte cheltuieli		7.000	7.000	3.000	3.000	3.000		3.000
			20	30	03	Prime de asigurare non-viata		7.000	7.000	3.000	3.000	3.000		3.000
6000	02					Partea II-a APARARE, ORDINE PUBLICA SI SIGURANTA NATIONALA		175.000	140.000	140.000	140.000	118.878	21.122	118.568
6102						ORDINE PUBLICA SI SIGURANTA NATIONALA		175.000	140.000	140.000	140.000	118.878	21.122	118.568
			01			CHELTUIELI CURENTE		175.000	140.000	140.000	140.000	118.878	21.122	118.568
			20			TITLUL II BUNURI SI SERVICII		175.000	140.000	140.000	140.000	118.878	21.122	118.568
			20	01		Bunuri si servicii		175.000	140.000	140.000	140.000	118.878	21.122	118.568
			20	01	09	Materiale si prestari de servicii cu caracter functional		175.000	140.000	140.000	140.000	118.878	21.122	118.568
6500	02					Partea III-a CHELTUIELI SOCIAL-CULTURALE INVATAMANT		1.620.600	1.316.910	1.543.145	1.543.145	1.143.958	399.187	1.135.361
65()						CHELTUIELI CURENTE		1.082.000	895.940	1.057.189	1.057.189	811.124	246.065	800.477
			01			TITLUL I CHELTUIELI DE PERSONAL		1.082.000	895.940	1.057.189	1.057.189	811.124	246.065	800.477
			10			TITLUL I CHELTUIELI DE PERSONAL		921.000	740.940	921.000	921.000	691.810	229.190	688.185
			10	01		Cheltuieli salariale in bani		741.830	598.670	741.830	741.830	563.055	178.775	561.488
			10	01	01	Salarii de baza		620.420	509.760	620.420	620.420	483.577	136.843	482.754
			10	01	06	Alte sporuri		10.100	7.100	10.100	10.100	5.076	5.024	5.288
			10	01	10	Fond pentru posturi ocupate prin cumul		8.880	6.380	8.880	8.880	5.862	3.018	5.927
			10	01	11	Fond aferent platii cu ora		102.430	75.430	102.430	102.430	68.540	33.890	67.519
			10	03		Contributii		179.170	142.270	179.170	179.170	128.755	50.415	126.697

Capi- tol	Sub- capi- tol	Pa- ra- graf	Gru- pa / Titlu	Ar- ti- col	Ali- ne- at	Denumire indicator	Credite de angajament	Credite bugetare		Angajamente bugetare	Angajamente legale	Plati efectuate	Angajamente legale de platit	Cheltuieli efective
								anuale aprobrate la finele perioadei de raportare	trimestriale cumulate					
A						B	1	2	3	4	5	6	7=5-6	8
			10	03	01	Contributii de asigurari sociale de stat		118.690	95.190	118.690	118.690	89.128	29.562	89.068
			10	03	02	Contributii de asigurari de somaj		4.880	3.680	4.880	4.880	2.583	2.297	2.579
			10	03	03	Contributii de asigurari sociale de sanatate		40.530	32.030	40.530	40.530	29.278	11.252	29.197
			10	03	04	Contributii de asigurari pentru accidente de munca si boli profesionale		2.450	1.950	2.450	2.450	1.055	1.395	1.055
			10	03	06	Contributii pentru concedii si indemnizatii		12.620	9.420	12.620	12.620	6.711	5.909	4.798
			20			TITLUL II BUNURI SI SERVICII		152.000	146.000	127.751	127.751	110.876	16.875	103.854
			20	01		Bunuri si servicii		116.400	111.400	111.400	111.400	95.557	15.843	90.806
			20	01	01	Furnituri de birou		4.000	4.000	4.000	4.000	2.937	1.063	2.937
			20	01	02	Materiale pentru curatenie		4.000	4.000	4.000	4.000	3.990	10	3.990
			20	01	03	Incalzit, iluminat si forta motrica		45.000	45.000	45.000	45.000	37.705	7.295	36.827
			20	01	04	Apa, canal si salubritate		23.400	23.400	23.400	23.400	23.281	119	23.281
			20	01	07	Transport		26.000	21.000	21.000	21.000	16.236	4.764	12.911
			20	01	08	Posta, telecomunicatii, radio, tv, internet		3.500	3.500	3.500	3.500	2.805	695	2.805
			20	01	09	Materiale si prestari de servicii cu caracter functional		10.000	10.000	10.000	10.000	8.112	1.888	7.564
			20	01	30	Alte bunuri si servicii pentru intretinere si functionare		500	500	500	500	491	9	491
			20	02		Reparatii curente		10.000	10.000	7.630	7.630	7.629	1	7.630
			20	05		Bunuri de natura obiectelor de inventar		17.500	17.500	2.272	2.272	2.272		
			20	05	30	Alte obiecte de inventar		17.500	17.500	2.272	2.272	2.272		

Capi- tol	Sub- capi- tol	Pa- ra- graf	Gru- pa / Titlu	Ar- ti- col	Ali- ne- at	Denumire indicator	Credite de angajament	Credite bugetare		Angajamente bugetare	Angajamente legale	Plati efectuate	Angajamente legale de platit	Cheltuieli efective
								anuale aprobrate la finele perioadei de raportare	trimestriale cumulate					
A						B	1	2	3	4	5	6	7=5-6	8
			20	06		Deplasari, detasari, transferari		3.500	3.500	3.500	3.500	2.489	1.011	2.489
			20	06	01	Deplasari interne, detasari, transferari		3.500	3.500	3.500	3.500	2.489	1.011	2.489
			20	11		Carti, publicatii si materiale documentare		900	900	900	900	880	20	880
			20	13		Pregatire profesionala		700	700	680	680	680		680
			20	30		Alte cheltuieli		3.000	2.000	1.369	1.369	1.369		1.369
			20	30	30	Alte cheltuieli cu bunuri si servicii		3.000	2.000	1.369	1.369	1.369		1.369
			59			TITLUL XI ALTE CHELTUIELI		9.000	9.000	8.438	8.438	8.438		8.438
			59	01		Burse		9.000	9.000	8.438	8.438	8.438		8.438
6602						SANATATE		62.610	55.620	62.546	62.546	48.446	14.100	48.286
			01			CHELTUIELI CURENTE		62.610	55.620	62.546	62.546	48.446	14.100	48.286
			10			TITLUL I CHELTUIELI DE PERSONAL		31.410	24.420	31.410	31.410	22.207	9.203	22.047
			10	01		Cheltuieli salariale in bani		25.620	19.920	25.620	25.620	18.130	7.490	18.000
			10	01	01	Salarii de baza		25.620	19.920	25.620	25.620	18.130	7.490	18.000
			10	03		Contributii		5.790	4.500	5.790	5.790	4.077	1.713	4.047
			10	03	01	Contributii de asigurari sociale de stat		4.060	3.160	4.060	4.060	2.866	1.194	2.846
			10	03	02	Contributii de asigurari de somaj		130	100	130	130	90	40	89
			10	03	03	Contributii de asigurari sociale de sanatate		1.340	1.040	1.340	1.340	941	399	934
			10	03	04	Contributii de asigurari pentru accidente de munca si boli profesionale		40	30	40	40	28	12	27
			10	03	06	Contributii pentru concedii si indemnizatii		220	170	220	220	152	68	151
			20			TITLUL II BUNURI SI SERVICII		31.200	31.200	31.136	31.136	26.239	4.897	26.239

Capi- tol	Sub- capi- tol	Pa- ra- graf	Gru- pa / Titlu	Ar- ti- eol	Ali- ne- at	Denumire indicator	Credite de angajament	Credite bugetare		Angajamente bugetare	Angajamente legale	Plati efectuate	Angajamente legale de platit	Cheltuieli efective
								anuale aprobrate la finele perioadei de raportare	trimestriale cumulate					
A						B	1	2	3	4	5	6	7=5-6	8
			20	01		Bunuri si servicii		4.850	4.850	4.850	4.850		4.850	
)		20	01	03	Incalzit, iluminat si forta motrica		4.850	4.850	4.850	4.850		4.850	
			20	02		Reparatii curente		26.100	26.100	26.061	26.061	26.061		26.061
			20	06		Deplasari, detasari, transferari		150	150	150	150	103	47	103
			20	06	01	Deplasari interne, detasari, transferari		150	150	150	150	103	47	103
			20	13		Pregatire profesionala		100	100	75	75	75		75
6702						CULTURA, RECREERE SI RELIGIE		179.690	140.490	127.110	127.110	68.292	58.818	62.146
			01			CHELTUIELI CURENTE		179.690	140.490	127.110	127.110	68.292	58.818	62.146
			10			TITLUL I CHELTUIELI DE PERSONAL		30.190	23.740	30.190	30.190	19.918	10.272	20.092
			10	01		Cheltuieli salariale in bani		24.500	19.300	24.500	24.500	16.256	8.244	16.399
			10	01	01	Salarii de baza		23.000	17.800	23.000	23.000	15.994	7.006	15.994
			10	01	05	Sporuri pentru conditii de munca		1.500	1.500	1.500	1.500	262	1.238	405
			10	03		Contributii		5.690	4.440	5.690	5.690	3.662	2.028	3.693
			10	03	01	Contributii de asigurari sociale de stat		4.000	3.150	4.000	4.000	2.567	1.433	2.590
			10	03	02	Contributii de asigurari de somaj		130	100	130	130	83	47	83
)		10	03	03	Contributii de asigurari sociale de sanatate		1.300	980	1.300	1.300	846	454	853
			10	03	04	Contributii de asigurari pentru accidente de munca si boli profesionale		40	30	40	40	27	13	27
			10	03	06	Contributii pentru concedii si indemnizatii		220	180	220	220	139	81	140
			20			TITLUL II BUNURI SI SERVICII		16.500	13.100	13.920	13.920	7.574	6.346	1.254
			20	01		Bunuri si servicii		6.900	6.000	6.000	6.000	1.234	4.766	1.234
			20	01	01	Furnituri de birou		300	300	300	300		300	

Capi- tol	Sub- capi- tol	Pa- ra- graf	Gru- pa / Titlu	Ar- ti- col	Ali- ne- nt	Denumire indicator	Credite de angajament	Credite bugetare		Angajamente bugetare	Angajamente legale	Plati efectuate	Angajamente legale de platit	Cheltuieli efective
								anuale aprobrate la finele perioadei de raportare	trimestriale cumulate					
A						B	1	2	3	4	5	6	7=5-6	8
						stat		24.030	18.020	24.030	24.030	18.020	6.010	19.271
)		10	03	02	Contributii de asigurari de somaj		760	570	760	760	570	190	608
			10	03	03	Contributii de asigurari sociale de sanatate		8.000	6.000	8.000	8.000	6.000	2.000	6.342
			10	03	04	Contributii de asigurari pentru accidente de munca si boli profesionale		240	180	240	240	178	62	180
			10	03	06	Contributii pentru concedii si indemnizatii		1.320	990	1.320	1.320	990	330	1.037
			57			TITLUL VIII ASISTENTA SOCIALA		110.300	84.800	110.300	110.300	80.487	29.813	75.064
			57	02		Ajutoare sociale		110.300	84.800	110.300	110.300	80.487	29.813	75.064
			57	02	01	Ajutoare sociale in numerar		110.300	84.800	110.300	110.300	80.487	29.813	75.064
7000	02					Partea IV-a SERVICII SI DEZVOLTARE PUBLICA, LOCUINTE, MEDIU SI APE		756.770	719.510	719.510	719.510	633.159	86.351	633.261
7002						LOCUINTE, SERVICII SI DEZVOLTARE PUBLICA		756.770	719.510	719.510	719.510	633.159	86.351	633.261
			01			CHELTUIELI CURENTE		756.770	719.510	719.510	719.510	633.159	86.351	633.261
			20			TITLUL II BUNURI SI SERVICII		756.770	719.510	719.510	719.510	633.159	86.351	633.261
)		20	01		Bunuri si servicii		756.770	719.510	719.510	719.510	633.159	86.351	633.261
			20	01	05	Carburanti si lubrifianti		30.000	25.000	25.000	25.000	17.856	7.144	14.480
			20	01	09	Materiale si prestari de servicii cu caracter functional		726.770	694.510	694.510	694.510	615.303	79.207	618.781
8000	02					Partea V-a ACTIUNI ECONOMICE		37.680	22.680	12.128	12.128	12.128		12.128
8402						TRANSPORTURI		37.680	22.680	12.128	12.128	12.128		12.128
			01			CHELTUIELI CURENTE		37.680	22.680	12.128	12.128	12.128		12.128
			20			TITLUL II BUNURI SI SERVICII		37.680	22.680	12.128	12.128	12.128		12.128
			20	01		Bunuri si servicii		15.000						

Capi- tol	Sub- capi- tol	Pa- ra- graf	Gru- pa / Titlu	Ar- ti- col	Ali- ne- at	Denumire indicator	Credite de angajament	Credite bugetare		Angajamente bugetare	Angajamente legale	Plati efectuate	Angajamente legale de platit	Cheltuieli efective
								anuale aprobrate la finele perioadei de raportare	trimestriale cumulate					
A						B	1	2	3	4	5	6	7=5-6	8
			20 01 09			Materiale si prestari de servicii cu caracter functional		15.000						
			20 02			Reparatii curente		22.680	22.680	12.128	12.128	12.128		12.128
9902	96					excedent/deficit sect funct						347.589		



Conducatorul compartimentului
financiar-contabil

CONTUL DE EXECUTIE AL BUGETULUI LOCAL - VENITURI
SECTIUNEA DE DEZVOLTARE
30.09.2015

Pag. 1 - lei-

Capi- tol	Sub- capi- tol	Pa- ra- graf	Gru- pa / Titlu	Ar- ti- col	Ali- ne- at	Denumire indicator	Prevederi bugetare anuale aprobrate la finele perioadei de raportare	Prevederi bugetare trimestriale cumulate	Drepturi constatate			Incasari realizate	Stingeri pe alte cai decat incasari	Drepturi constatate de incasat
									Total, din care:	din anii precedenti	din anul curent			
A						B	1	2	3=4+5	4	5	6	7	8=3-6-7
0001	02					TOTAL VENITURI-BUGET LOCAL	15.252.610	15.252.610	6.601.057	1.128.533	5.472.524	5.925.495	666.460	9.102
0002						I. VENITURI CURENTE	399.320	399.320	30.000		30.000	30.000		
2900						C. VENITURI NEFISCALE	399.320	399.320	30.000		30.000	30.000		
3300						C2. VANZARI DE BUNURI SI SERVICII	399.320	399.320	30.000		30.000	30.000		
3702						TRANSFERURI VOLUNTARE, ALTELE DECAT SUBVENTIILE	399.320	399.320	30.000		30.000	30.000		
	04					Varsaminte din sectiunea de functionare	399.320	399.320	30.000		30.000	30.000		
3900	02					II. VENITURI DIN CAPITAL			26.620	3.599	23.021	17.518		9.102
3902						VENITURI DIN VALORIFICAREA UNOR BUNURI			26.620	3.599	23.021	17.518		9.102
	01					Venituri din valorificarea unor bunuri ale institutiilor publice			16.638		16.638	16.638		
	03					Venituri din vanzarea locuintelor construite din fondurile statului			9.982	3.599	6.383	880		9.102
4100	02					IV. SUBVENTII	4.940.860	4.940.860	1.919.750	471.313	1.448.437	1.919.750		
4200						SUBVENTII DE LA ALTE NIVELE ALE ADMINISTRATIEI PUBLICE	4.940.860	4.940.860	1.919.750	471.313	1.448.437	1.919.750		
4202						SUBVENTII DE LA BUGETUL DE STAT	4.940.860	4.940.860	1.919.750	471.313	1.448.437	1.919.750		
	20					Subventii de la bugetul de stat catre bugetele locale necesare sustinerii derularii proiectelor finantate din fonduri externe nerambursabile(FEN)								
	65					postaderare Finantarea Programului National de Dezvoltare Locala	4.437.480	4.437.480	1.690.662	471.313	1.219.349	1.690.662		
							503.380	503.380	229.088		229.088	229.088		

Capi- tol	Sub- capi- tol	Pa- ra- graf	Gru- pa / Titlu	Ar- ti- col	Ali- ne- at	Denumire indicator	Prevederi bugetare anuale aprobrate la finele perioadei de raportare	Prevederi bugetare trimestriale cumulate	Drepturi constatate			Incasari realizate	Stingeri pe alte cai decat incasari	Drepturi constatate de incasat
									Total, din care:	din anii precedenti	din anul curent			
A						B	I	2	3=4+5	4	5	6	7	8=3-6-7
4502						SUME PRIMITE DE LA UE/ALTI DONATORI IN CONTUL PLATILOR EFECTUATE SI PREFINANTARI	9.912.430	9.912.430	4.624.687	653.621	3.971.066	3.958.227	666.460	
	01					Fondul european de Dezvoltare Regionala	6.357.920	6.357.920	2.867.678	653.621	2.214.057	2.314.018	553.660	
		01				Sume primite in contul platilor efectuate in anul curent	6.357.920	6.357.920	1.950.685		1.950.685	1.397.025	553.660	
		02				Sume primite in contul platilor efectuate in anii anteriori			916.993	653.621	263.372	916.993		
	04					Fondul European Agicol de Dezvoltare Rurala	779.000	779.000	179.752		179.752	179.752		
		01				Sume primite in contul platilor efectuate in anul curent	389.490	389.490						
		03				Prefinantare	389.510	389.510	179.752		179.752	179.752		
	05					Fondul European pentru Pescuit	2.775.510	2.775.510	1.577.257		1.577.257	1.464.457	112.800	
		01				Sume primite in contul platilor efectuate in anul curent	1.389.960	1.389.960	364.598		364.598	251.798	112.800	
		03				Prefinantare	1.385.550	1.385.550	1.212.659		1.212.659	1.212.659		




Conducatorul compartimentului
financiar-contabil

CONTUL DE EXECUTIE AL BUGETULUI LOCAL - CHELTUIELI
SECTIUNEA DE DEZVOLTARE
30.09.2015

Pag. 1 - lei-


Capi- tol	Sub- capi- tol	Pa- ra- graf	Gru- pa / Titlu	Ar- ti- col	Ali- ne- at	Denumire indicator	Credite de angajament	Credite bugetare		Angajamente bugetare	Angajamente legale	Plati efectuate	Angajamente legale de platit	Cheltuieli efective
								anuale aprobrate la finele perioadei de raportare	trimestriale cumulate					
A						B	1	2	3	4	5	6	7=5-6	8
5002						TOTAL CHELTUIELI	14.717.710	15.575.090	15.575.090	5.159.842	5.159.842	5.159.842		420.658
			01			CHELTUIELI CURENTE	14.717.710	14.717.710	14.717.710	4.842.533	4.842.533	4.842.533		420.658
			56			TITLUL VIII PROIECTE CU FINANTARE DIN FONDURI EXTERNE NERAMBURSABILE (FEN)								
						POSTADERARE	14.717.710	14.717.710	14.717.710	4.842.533	4.842.533	4.842.533		420.658
			70			CHELTUIELI DE CAPITAL		857.380	857.380	317.309	317.309	317.309		
			71			TITLUL XIII ACTIVE NEFINANCIARE		857.380	857.380	317.309	317.309	317.309		
6500	02					Partea III-a CHELTUIELI SOCIAL-CULTURALE	1.255.500	1.255.500	1.255.500					
6702						CULTURA, RECREERE SI RELIGIE	1.255.500	1.255.500	1.255.500					
			01			CHELTUIELI CURENTE	1.255.500	1.255.500	1.255.500					
			56			TITLUL VIII PROIECTE CU FINANTARE DIN FONDURI EXTERNE NERAMBURSABILE (FEN)								
						POSTADERARE	1.255.500	1.255.500	1.255.500					
			56	04		Programe din Fondul European Agricol de Dezvoltare Rurala (FEADR)	418.400	418.400	418.400					
			56	04	01	Finantarea nationala	81.000	81.000	81.000					
			56	04	02	Finantarea externa nerambursabila	337.400	337.400	337.400					
			56	05		Programe din Fondul European pentru Pescuit (FEP)	837.100	837.100	837.100					
			56	05	01	Finantarea nationala	161.250	161.250	161.250					
			56	05	02	Finantarea externa nerambursabila	483.800	483.800	483.800					
			56	05	03	Cheltuieli neeligibile	192.050	192.050	192.050					
7000	02					Partea IV-a SERVICII SI DEZVOLTARE PUBLICA, LOCUINTE, MEDIU SI APE	12.076.040	12.848.420	12.848.420	5.047.916	5.047.916	5.047.916		333.039
7002						LOCUINTE, SERVICII SI DEZVOLTARE PUBLICA	12.076.040	12.848.420	12.848.420	5.047.916	5.047.916	5.047.916		333.039

Capi- tol	Sub- capi- tol	Pa- ra- graf	Gru- pa / Titlu	Ar- ti- col	Ali- ne- at	Denumire indicator	Credite de angajament	Credite bugetare		Angajamente bugetare	Angajamente legale	Plati efectuate	Angajamente legale de platit	Cheltuieli efective	
								anuale aprobate la finele perioadei de raportare	trimestriale cumulate						
)						A	B	1	2	3	4	5	6	7=5-6	8
						(inclusiv reparatii capitale)			119.000	119.000	22.678	22.678	22.678		
8000	02					Partea V-a ACTIUNI ECONOMICE	1.386.170	1.471.170	1.471.170	111.926	111.926	111.926		87.619	
8402						TRANSPORTURI	1.386.170	1.471.170	1.471.170	111.926	111.926	111.926		87.619	
		01				CHELTUIELI CURENTE	1.386.170	1.386.170	1.386.170	91.926	91.926	91.926		87.619	
		56				TITLUL VIII PROIECTE CU FINANTARE DIN FONDURI EXTERNE NERAMBURSABILE (FEN)									
						POSTADERARE	1.386.170	1.386.170	1.386.170	91.926	91.926	91.926		87.619	
		56	05			Programe din Fondul European pentru Pescuit (FEP)	1.386.170	1.386.170	1.386.170	91.926	91.926	91.926		87.619	
		56	05	01		Finantarea nationala	278.300	278.300	278.300	21.584	21.584	21.584		21.584	
		56	05	02		Finantarea externa nerambursabila	834.880	834.880	834.880	52.996	52.996	52.996		52.996	
		56	05	03		Cheltuieli neceligibile	272.990	272.990	272.990	17.346	17.346	17.346		13.039	
		70				CHELTUIELI DE CAPITAL		85.000	85.000	20.000	20.000	20.000			
		71				TITLUL XIII ACTIVE NEFINANCIARE		85.000	85.000	20.000	20.000	20.000			
		71	01			Active fixe		85.000	85.000	20.000	20.000	20.000			
		71	01	30		Alte active fixe									
						(inclusiv reparatii capitale)		85.000	85.000	20.000	20.000	20.000			
9902	97					excedent/deficit post-dez-		-322.480	-322.480			765.653			



Conducatorul compartimentului
financiar-contabil

Capi- tol	Sub- capi- tol	Pa- ra- graf	Gru- pa / Titlu	Ar- ti- col	Ali- ne- at	Denumire indicator	Prevederi bugetare anuale aprobat la finele perioadei de raportare	Prevederi bugetare trimestriale cumulate	Drepturi constatate			Incasari realizate	Stingeri pe alte cai decat incasari	Drepturi constatate de incasat
									Total, din care:	din anii precedenti	din anul curent			
A						B	1	2	3=4+5	4	5	6	7	8=3-6-7
0001	10					TOTAL VENITURI-VENITURI	93.000	83.650	42.850		42.850	42.850		
0002						I. VENITURI CURENTE	10.000	10.000	2.050		2.050	2.050		
2900						C. VENITURI NEFISCALE	10.000	10.000	2.050		2.050	2.050		
3000						CI. VENITURI DIN PROPRIETATE	10.000	10.000	2.050		2.050	2.050		
3010						VENITURI DIN PROPRIETATE	10.000	10.000	2.050		2.050	2.050		
	05					Venituri din concesiuni si inchirieri	10.000	10.000	2.050		2.050	2.050		
	30					Alte venituri din concesiuni si inchirieri de catre institutiile publice	10.000	10.000	2.050		2.050	2.050		
4100	10					IV. SUBVENTII	83.000	73.650	40.800		40.800	40.800		
4310						SUBVENTII DE LA ALTE ADMINISTRATII	83.000	73.650	40.800		40.800	40.800		
	09					Subventii pentru institutii publice	83.000	73.650	40.800		40.800	40.800		



Conducatorul compartimentului
financiar-contabil

Capi- tol	Sub- capi- tol	Pa- ra- graf	Gru- pa / Titlu	Ar- ti- col	Ali- ne- at	Dezignific indicator	Credite de angajament	Credite bugetare		Angajamente bugetare	Angajamente legale	Plati efectuate	Angajamente legale de platit	Cheltuieli efective	
								anuale aprobrate la finele perioadei de raportare	trimestriale cumulate						
								1	2						3
)						A	B								
5010						TOTAL CHELTUIELI DIN VENITURI PROPRII SI SUBVENTII		93.000	83.650	50.481	50.481	33.749	16.732	30.789	
6510						INVATAMANT		5.000	5.000	5.000	5.000		5.000		
	04					Invatamant secundar		5.000	5.000	5.000	5.000		5.000		
		01				Invatamant secundar inferior		5.000	5.000	5.000	5.000		5.000		
6710						CULTURA, RECREERE SI RELIGIE		88.000	78.650	45.481	45.481	33.749	11.732	30.789	
	03					Servicii culturale		88.000	78.650	45.481	45.481	33.749	11.732	30.789	
		07				Camine culturale		88.000	78.650	45.481	45.481	33.749	11.732	30.789	

)

Capi- tol	Sub- capi- tol	Pa- ra- graf	Gru- pa / Titlu	Ar- ti- col	Ali- ne- at	Denumire indicator	Credite de angajament	Credite bugetare		Angajamente bugetare	Angajamente legale	Plati efectuate	Angajamente legale de platit	Cheltuieli efective	
								anuale aprobrate la finele perioadci de raportare	trimestriale cumulate						
								1	2						3
)						A	B	1	2	3	4	5	6	7=5-6	8
						indemnizatii		200	150		200	200	119	81	120
						TITLUL II BUNURI SI SERVICII		64.000	60.300		21.481	21.481	16.281	5.200	13.200
						20 01 Bunuri si servicii		8.400	6.800		6.800	6.800	1.900	4.900	1.899
						20 01 01 Furnituri de birou		300	300		300	300	205	95	205
						20 01 02 Materiale pentru curatenie		400	200		200	200		200	
						20 01 03 Incalzit, iluminat si forta motrica		5.000	4.100		4.100	4.100	292	3.808	404
						20 01 04 Apa, canal si salubritate		200	200		200	200		200	
						20 01 08 Posta, telecomunicatii, radio, tv, internet		1.400	1.100		1.100	1.100	916	184	938
						20 01 09 Materiale si prestari de servicii cu caracter functional		1.100	900		900	900	487	413	352
						20 06 Deplasari, detasari, transferari		400	300		300	300		300	
						20 06 01 Deplasari interne, detasari, transferari		400	300		300	300		300	
						20 13 Pregatire profesionala		2.000	2.000						
) 20 30 Alte cheltuieli		53.200	51.200		14.381	14.381	14.381		11.301
						20 30 30 Alte cheltuieli cu bunuri si servicii		53.200	51.200		14.381	14.381	14.381		11.301



Conducatorul compartimentului
financiar-contabil

[Signature]

CONTUL DE EXECUTIE AL INSTITUTIILOR PUBLICE FINANTATE
DIN VENITURI PROPRII SI SUBVENTII DIN BUGETUL LOCAL - VENITURI
SECTIUNEA DE FUNCTIONARE
30.09.2015

Pag. 1 - lei-

Capi- tol	Sub- capi- tol	Pa- ra- graf	Gru- pa / Titlu	Ar- ti- col	Ali- ne- at	Denumire indicator	Prevederi bugetare anuale aprobrate la finele perioadei de raportare	Prevederi bugetare trimestriale cumulate	Drepturi constatate			Incasari realizate	Stingeri pe alte cai decat incasari	Drepturi constatate de incasat
									Total, dia care:	din anii precedenti	din anul curent			
A						B	1	2	3=4+5	4	5	6	7	8=3-6-7
0001	10					TOTAL VENITURI-VENITURI	93.000	83.650	42.850		42.850	42.850		
0002						I. VENITURI CURENTE	10.000	10.000	2.050		2.050	2.050		
2900						C. VENITURI NEFISCALE	10.000	10.000	2.050		2.050	2.050		
3000						CI. VENITURI DIN PROPRIETATE	10.000	10.000	2.050		2.050	2.050		
3010						VENITURI DIN PROPRIETATE	10.000	10.000	2.050		2.050	2.050		
	05					Venituri din concesiuni si inchirieri	10.000	10.000	2.050		2.050	2.050		
	30					Alte venituri din concesiuni si								
	30					inchirieri de catre institutiile								
	30					publice	10.000	10.000	2.050		2.050	2.050		
4100	10					IV. SUBVENTII	83.000	73.650	40.800		40.800	40.800		
4310						SUBVENTII DE LA ALTE ADMINISTRATII	83.000	73.650	40.800		40.800	40.800		
	09					Subventii pentru institutii publice	83.000	73.650	40.800		40.800	40.800		



Conducatorul institutiei

Conducatorul compartimentului
financiar-contabil

Capi- tol	Sub- capi- tol	Pa- ra- graf	Gru- pa / Titlu	Ar- ti- col	Ali- ne- at	Denumire indicator	Credite de angajament	Credite bugetare		Angajamente bugetare	Angajamente legale	Plati efectuate	Angajamente legale de platit	Cheltuieli efective
								anuale aprobrate la finele perioadei de raportare	trimestriale cumulate					
A						B	1	2	3	4	5	6	7=5-6	8
						indemnizatii		200	150	200	200	119	81	120
			20			TITLUL II BUNURI SI SERVICII		64.000	60.300	21.481	21.481	16.281	5.200	13.200
			20	01		Bunuri si servicii		8.400	6.800	6.800	6.800	1.900	4.900	1.899
			20	01	01	Furnituri de birou		300	300	300	300	205	95	205
			20	01	02	Materiale pentru curatenie		400	200	200	200		200	
			20	01	03	Incalzit, iluminat si forta motrica		5.000	4.100	4.100	4.100	292	3.808	404
			20	01	04	Apa, canal si salubritate		200	200	200	200		200	
			20	01	08	Posta, telecomunicatii, radio, tv, internet		1.400	1.100	1.100	1.100	916	184	938
			20	01	09	Materiale si prestari de servicii cu caracter functional		1.100	900	900	900	487	413	352
			20	06		Deplasari, detasari, transferari		400	300	300	300		300	
			20	06	01	Deplasari interne, detasari, transferari		400	300	300	300		300	
			20	13		Pregatire profesionala		2.000	2.000					
			20	30		Alte cheltuieli		53.200	51.200	14.381	14.381	14.381		11.301
			20	30	30	Alte cheltuieli cu bunuri si servicii excedent/deficit sect funct		53.200	51.200	14.381	14.381	14.381		11.301
9910	96											9.101		



Conducatorul compartimentului
financiar-contabil

Situatia platilor efectuate si a sumelor declarate pentru cota-parte aferenta cheltuielilor finantate din FEN postaderare

30.09.2015

Pag.: 1 - lei-

Cod indicator	Denumirea programului cu finantare UE	Plati efectuate de la titlul 56 si 58	din care:		Suma in curs de solicitare la rambursare aferenta cheltuielilor efectuate in anul curent	Suma solicitata la rambursare aferenta cheltuielilor efectuate in anul curent	Suma solicitata la rambursare aferenta cheltuielilor efectuate in anul curent aflate in curs de autorizare	Suma rambursata aferenta cheltuielilor efectuate in anul curent	Suma neautorizata de autoritatile de management aferenta cheltuielilor efectuate in anul curent	Prefinantare dedusa din sumele solicitate la rambursare aferenta cheltuielilor efectuate in anul curent	Suma rezultata din nereguli aferente cheltuielilor efectuate in anul curent si ani precedenti	din care:
			Plati efectuate pentru cota-parte FEN (alineat02)	Sume rezultate din nereguli deduse din sumele solicitate la rambursare aferente cheltuielilor efectuate in anul curent								
A		01	02	03	04	05	06	07	08	09	10	
10001	Programe din Fondul European de Dezvoltare Regionala (FEDR) (5601)	3.830.010	2.490.499	539.814	1.950.685		1.397.025		553.660			
10004	Programe din Fondul European Agricol de Dezvoltare Rurala (FEADR) (5604)	187.437	129.684	129.684								
10005	Programe din Fondul European pentru Pescuit (FEP) (5605)	825.086	530.257	165.659	364.598		251.798		112.800			
10040	Total (cod01 la 29)	4.842.533	3.150.440	835.157	2.315.283		1.648.823		666.460			



Conducatorul compartimentului financiar-contabil